

## 【資料1】

角田市第6次長期総合計画 基本構想における  
人口の将来展望（人口ビジョン）と  
直近の角田市における人口増減の推移について

### 第3節 人口の将来展望（人口ビジョン）

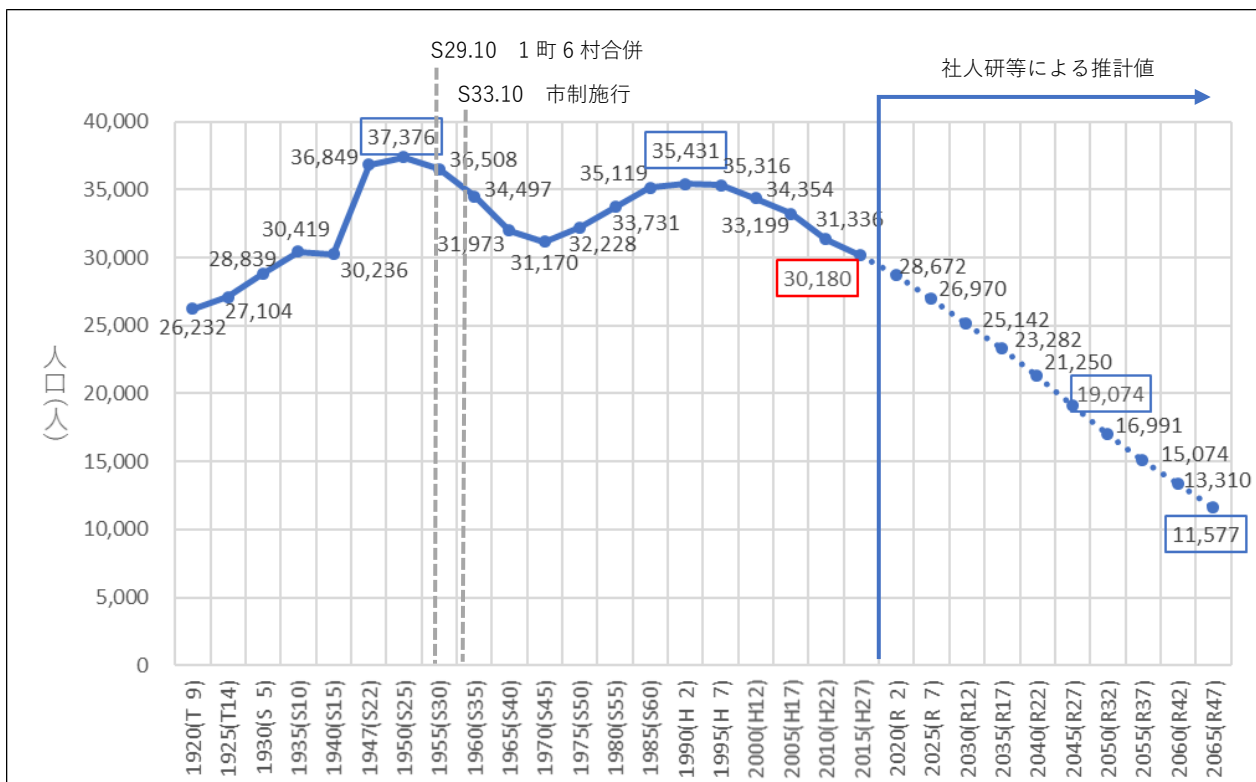
#### 第1項 総人口の推移と将来推計

本市の総人口は、昭和10(1935)年に3万人を突破(注)し戦後にかけて増加しましたが、都市部への労働力人口の流出を主因として、昭和25(1950)年の37,376人をピークに減少に転じました。その後、昭和50(1975)年以降は増加傾向で推移しましたが、平成7(1995)年以降は少子高齢化の進展により減少傾向が続いています。平成27(2015)年の人口は30,180人となり、直近ピークの平成2(1990)年(35,431人)と比較すると85.2%の水準にまで減少しています。

一方、国立社会保障・人口問題研究所(以下、「社人研」という。)及び社人研の推計方法に準拠した「まち・ひと・しごと創生本部」の推計によれば、本市の総人口は、令和2(2020)年以降も減少傾向が継続し、30年後の令和27(2045)年には19,074人(平成27(2015)年比63.2%)と2万人を割り込み、50年後の令和47(2065)年には11,577人(同38.4%)にまで減少するものと推計されています。

(注)本市は、昭和29(1954)年10月に角田町、枝野村、藤尾村、東根村、桜村、北郷村、西根村の1町6村が合併し誕生した新角田町が前身であるため、合併以前の人口は旧1町6村の合計値としている。

【図表1 角田市総人口の推移】



注：大正9(1920)年から昭和25(1950)年までは、昭和29(1954)年の合併前の町村である、角田町、枝野村、藤尾村、東根村、桜村、北郷村、西根村の合算値

出所：2015年までは「国勢調査」(総務省)

2020～2045年は「日本の地域別将来推計人口(平成30(2018)年推計)」(社人研)

2050年以降はまち・ひと・しごと創生本部による推計値

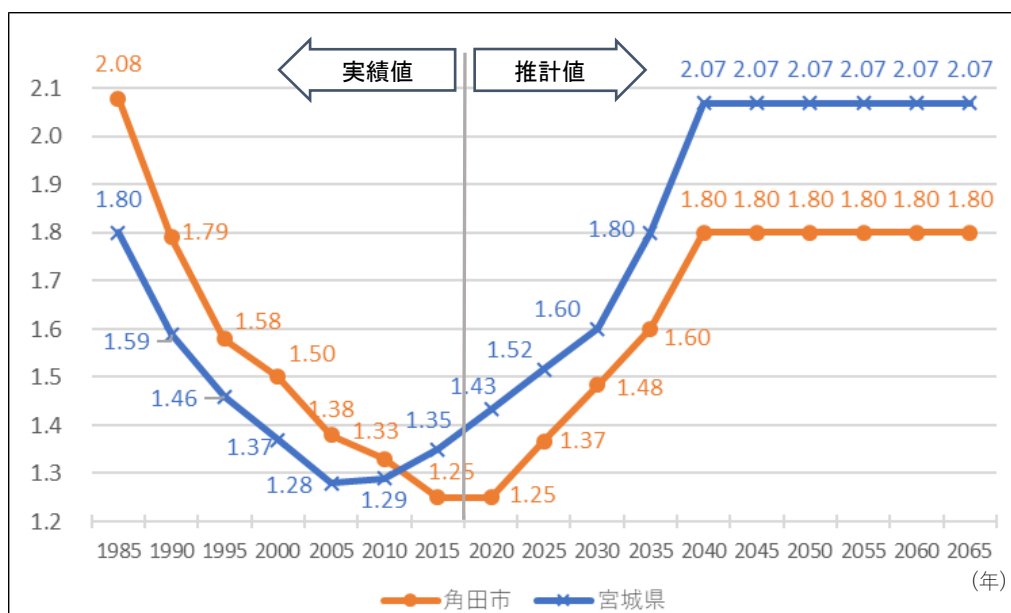
### 第3項 目指すべき将来人口

#### (1) 目指すべき合計特殊出生率

本市の合計特殊出生率が宮城県よりも低位な現状を踏まえると、宮城県の人口ビジョンの目標値である人口置換水準 2.07 を目指すことは困難であることから、図表2のとおり、本市では宮城県の人口ビジョンの目標値に遅行するかたちで上昇させながら、国民希望出生率である 1.80 を目標といたします。

この目標値を達成するためには、徐々に合計特殊出生率を引き上げていく必要がありますが、本市では、持続的な人口増加に向け結婚・出産・子育て支援や仕事と子育ての両立などの取組みにより、合計特殊出生率の上昇を目指します。

【図表2 角田市の目標合計特殊出生率】



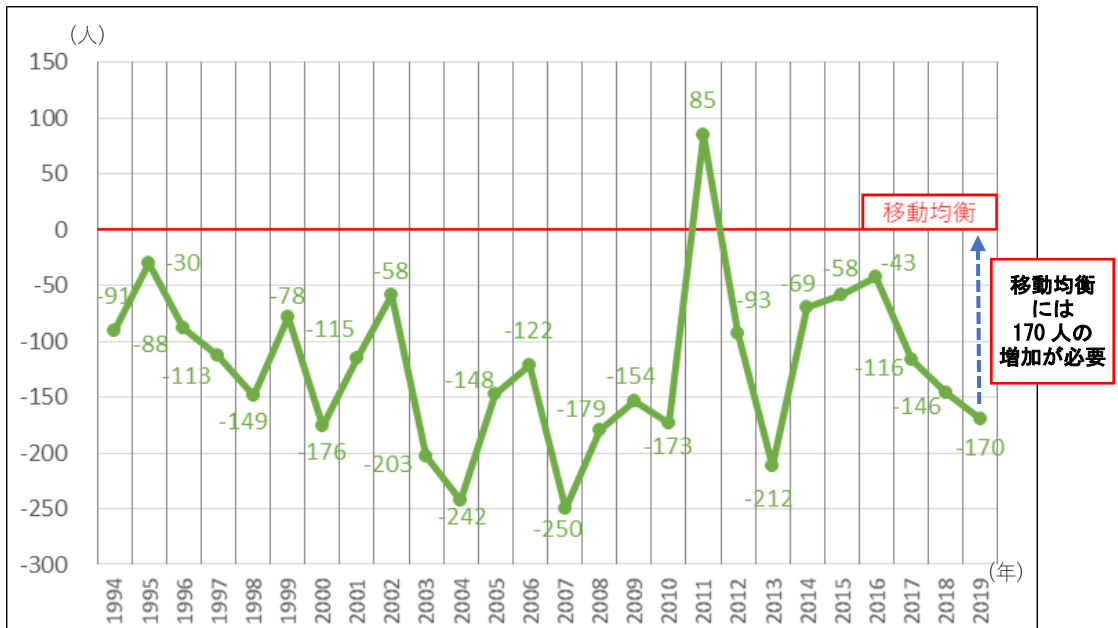
出所：2015年までは「人口動態保健所・市区町村別統計」（厚生労働省）

#### (2) 目指すべき純移動率

図表3のとおり、本市の社会増減は若年層が大学進学や就職時に市外へ流出する傾向が強いこと主因として社会減の傾向が拡大しており、本市では宮城県の人口ビジョンの目標である移動均衡（純移動率ゼロ）を目指すことは極めて困難な状況となっています。

しかしながら、本市においても、既存産業の振興と質の高い雇用の創出などにより、新卒者の流出抑制と大学卒業者の市内企業への就職促進を図るとともに、地域資源をフルに活用した交流の活性化により関係人口を増加させ、UIJターンを促進する取組みなどの政策努力により人口流出の抑制を目指すことから、マイナスの純移動率となっている社人研推計値の0.5倍を目標値といたします。

【図表3 角田市純移動者数推移】

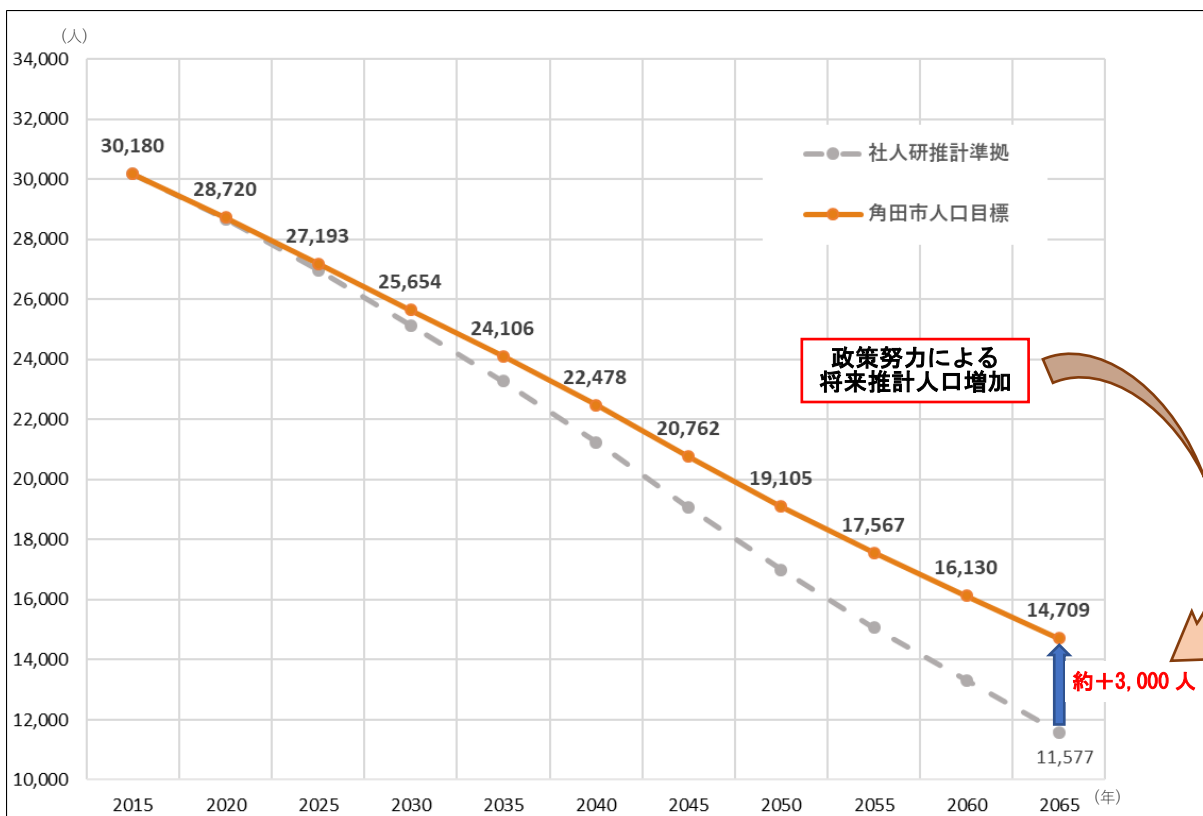


出所：「住民基本台帳に基づく人口、人口動態及び世帯数に関する調査」（総務省）

(3) 将来推計人口の目標値

上記の目指すべき合計特殊出生率および純移動率に基づき推計した、図表4を本市の目指すべき将来推計人口の目標値とし、令和47(2065)年時点で社人研推計値よりも3,000人程度多い人口1万5千人の確保を目指します。

【図表4 角田市の将来推計人口目標】



# 令和元年度以降の角田市人口増減の推移（住民基本台帳）

区分	総人口			人口増減	自然増減			社会増減											
	総数	男	女	合計 A(B+C)	計 B(a-b)	出生 a	死亡 b	計 C(c-d)	転入					計 d	転出				
									c	県内	県外	国外	その他		県内	県外	国外	その他	
令和元年（2019年）5月1日現在	28,824	14,196	14,628	▲31	▲29	11	40	▲2	112	73	29	9	1	114	83	28	2	1	
令和元年（2019年）6月1日現在	28,785	14,174	14,611	▲39	▲23	16	39	▲16	55	36	18	1	0	71	49	21	1	0	
令和元年（2019年）7月1日現在	28,713	14,116	14,597	▲72	▲24	6	30	▲48	61	29	27	4	1	109	26	79	3	1	
令和元年（2019年）8月1日現在	28,683	14,110	14,573	▲30	▲29	10	39	▲1	60	41	14	5	0	61	45	16	0	0	
令和元年（2019年）9月1日現在	28,650	14,096	14,554	▲33	▲15	10	25	▲18	56	38	15	3	0	74	42	28	3	1	
令和元年（2019年）10月1日現在	28,623	14,083	14,540	▲27	▲11	13	44	4	49	31	14	3	1	45	28	13	3	1	
令和元年（2019年）11月1日現在	28,592	14,078	14,514	▲31	▲32	10	42	1	64	45	18	1	0	63	51	10	2	0	
令和元年（2019年）12月1日現在	28,500	14,031	14,469	▲92	▲26	7	33	▲66	44	27	13	4	0	110	85	23	2	0	
令和2年（2020年）1月1日現在	28,430	14,007	14,423	▲70	▲29	12	41	▲41	57	40	16	1	0	98	76	20	2	0	
令和2年（2020年）2月1日現在	28,385	13,989	14,396	▲45	▲28	12	40	▲17	49	29	15	5	0	66	44	20	2	0	
令和2年（2020年）3月1日現在	28,329	13,974	14,355	▲56	▲36	10	46	▲20	45	27	16	2	0	65	31	25	5	4	
令和2年（2020年）4月1日現在	28,262	13,951	14,311	▲67	▲30	12	42	▲37	156	73	75	3	5	193	107	82	3	1	
令和元年度増減	▲562	▲245	▲317	▲593	▲332	129	461	▲259	808	489	270	41	8	1,069	667	365	28	9	
令和2年（2020年）5月1日現在	28,252	13,963	14,289	▲10	▲17	14	31	7	153	80	66	5	2	146	112	34	0	0	
令和2年（2020年）6月1日現在	28,241	13,952	14,289	▲11	▲19	12	31	8	46	25	18	2	1	38	24	13	0	1	
令和2年（2020年）7月1日現在	28,154	13,891	14,263	▲87	▲31	6	37	▲56	54	30	20	0	4	110	50	60	0	0	
令和2年（2020年）8月1日現在	28,086	13,849	14,237	▲68	▲27	5	32	▲41	46	27	13	4	2	87	70	16	1	0	
令和2年（2020年）9月1日現在	28,060	13,829	14,231	▲26	▲18	13	31	▲8	55	27	23	2	3	63	43	17	0	3	
令和2年（2020年）10月1日現在	28,024	13,828	14,196	▲36	▲25	10	35	▲11	58	28	28	2	0	69	49	15	4	1	
令和2年（2020年）11月1日現在	27,977	13,813	14,164	▲47	▲34	11	45	▲13	70	31	27	6	6	83	54	28	0	1	
令和2年（2020年）12月1日現在	27,952	13,821	14,131	▲25	▲28	16	44	3	69	27	37	5	0	66	54	9	3	0	
令和3年（2021年）1月1日現在	27,914	13,806	14,108	▲38	▲42	8	50	4	62	46	10	4	2	58	39	15	3	1	
令和3年（2021年）2月1日現在	27,896	13,801	14,095	▲18	▲42	5	47	24	70	34	34	2	0	46	30	16	0	0	
令和3年（2021年）3月1日現在	27,848	13,780	14,068	▲48	▲33	13	46	▲15	49	32	16	0	1	64	45	14	5	0	
令和3年（2021年）4月1日現在	27,724	13,735	13,989	▲124	▲34	6	40	▲90	127	67	56	1	3	217	114	103	0	0	
令和2年度増減	▲528	▲228	▲300	▲538	▲350	119	469	▲195	859	454	348	33	24	1,047	684	340	16	7	
令和3年（2021年）5月1日現在	27,651	13,711	13,940	▲73	▲30	7	37	▲43	101	65	36	0	0	144	82	60	1	1	
令和3年（2021年）6月1日現在	27,610	13,690	13,920	▲41	▲32	9	41	▲9	53	36	16	1	0	62	39	21	1	1	
令和3年（2021年）7月1日現在	27,594	13,676	13,918	▲16	▲21	8	29	5	63	36	20	6	1	58	33	22	2	1	
令和3年（2021年）8月1日現在	27,566	13,661	13,905	▲28	▲23	9	32	▲5	52	33	17	2	0	57	36	20	0	1	
令和3年（2021年）9月1日現在	27,546	13,652	13,894	▲20	▲11	17	28	▲9	56	32	23	0	1	65	37	28	0	0	
令和3年（2021年）10月1日現在	27,524	13,640	13,884	▲22	▲22	9	31	0	57	33	22	2	0	57	33	24	0	0	
令和3年（2021年）11月1日現在	27,483	13,614	13,869	7	▲15	11	26	22	69	46	23	0	0	47	31	16	0	0	
令和3年（2021年）12月1日現在	27,438	13,590	13,848	▲45	▲28	15	43	▲17	61	33	26	2	0	78	60	15	3	0	
令和4年（2022年）1月1日現在	27,424	13,587	13,837	▲14	▲16	15	31	2	70	36	33	1	0	68	43	19	6	0	
令和4年（2022年）2月1日現在	27,357	13,562	13,795	▲205	▲43	5	48	▲162	24	13	10	0	1	186	101	78	6	1	
令和4年（2022年）3月1日現在	27,320	13,541	13,779	▲37	▲43	5	48	6	61	44	15	2	0	55	40	15	0	0	
令和4年（2022年）4月1日現在	27,240	13,509	13,731	▲80	▲31	12	43	▲49	142	73	64	2	3	191	106	83	1	1	
令和3年度増減	▲411	▲202	▲209	▲574	▲315	122	437	▲216	809	480	305	18	6	1,068	641	401	20	6	
令和4年（2022年）5月1日現在	27,220	13,497	13,723	▲20	▲22	9	31	2	110	76	25	9	0	108	55	46	3	4	
令和4年（2022年）6月1日現在	27,165	13,477	13,688	▲55	▲50	5	55	▲5	65	28	32	3	2	70	43	25	2	0	
令和4年（2022年）7月1日現在	27,166	13,481	13,685	1	▲24	7	31	25	74	45	22	6	1	49	32	12	5	0	
令和4年（2022年）8月1日現在	27,104	13,448	13,656	▲62	▲36	3	39	▲26	48	26	18	3	1	74	47	24	3	0	
令和4年（2022年）9月1日現在	27,098	13,444	13,654	▲6	▲21	10	31	15	66	39	21	5	1	51	26	21	2	2	
令和4年（2022年）10月1日現在	27,040	13,410	13,630	▲58	▲30	6	36	▲28	42	27	13	2	0	70	48	18	4	0	
令和4年（2022年）11月1日現在	27,019	13,403	13,616	▲21	▲25	8	33	4	58	31	24	3	0	54	37	13	4	0	
令和4年（2022年）12月1日現在	26,983	13,393	13,590	▲36	▲39	12	51	3	53	29	20	4	0	50	30	19	1	0	
令和5年（2023年）1月1日現在	26,916	13,364	13,552	▲67	▲65	8	73	▲2	56	31	21	4	0	58	39	18	1	0	
令和5年（2023年）2月1日現在	26,894	13,349	13,545	▲22	▲43	7	50	21	70	36	25	8	1	49	24	20	3	2	
令和5年（2023年）3月1日現在	26,742	13,273	13,469	▲115	▲35	11	46	▲80	102	58	40	4	0	182	94	85	3	0	
令和5年（2023年）4月1日現在	26,744	13,284	13,460	2	▲20	11	31	22	119	64	44	10	1	97	52	40	3	2	
令和4年度増減	▲476	▲213	▲263	▲459	▲410	97	507	▲51	863	490	305	61	7	912	527	341	34	10	
令和元年度～令和4年度増減	▲2,080	▲890	▲1,151	▲2,133	▲1,407	467	1,874	▲721	3,339	1,913	1,228	153	45	4,096	2,519	1,447	98	32	

●令和元年度：台風第19号（東日本台風）、

●令和元～4年度：新型コロナウイルス感染症の発見・流行

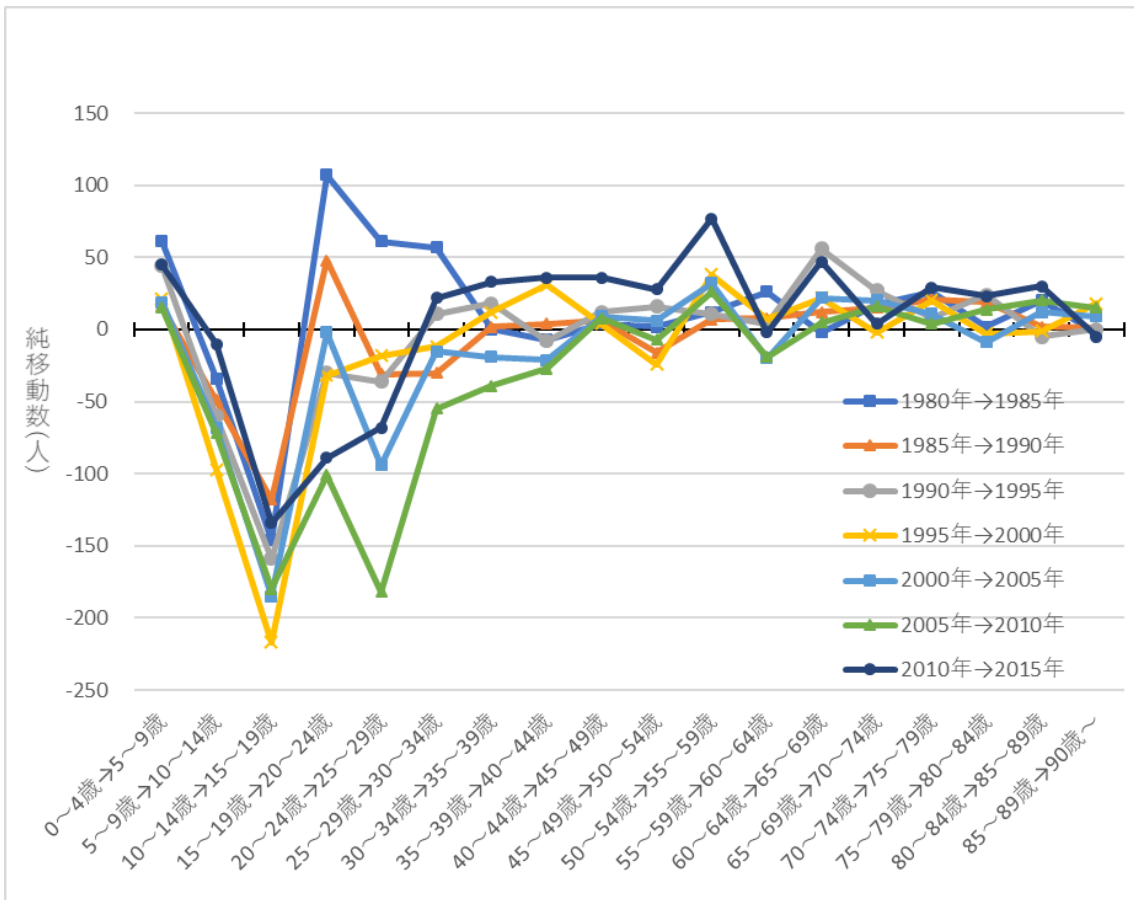
■出生数

令和元年度：129人、令和2年度：119人、令和3年度：122人、令和4年度：97人

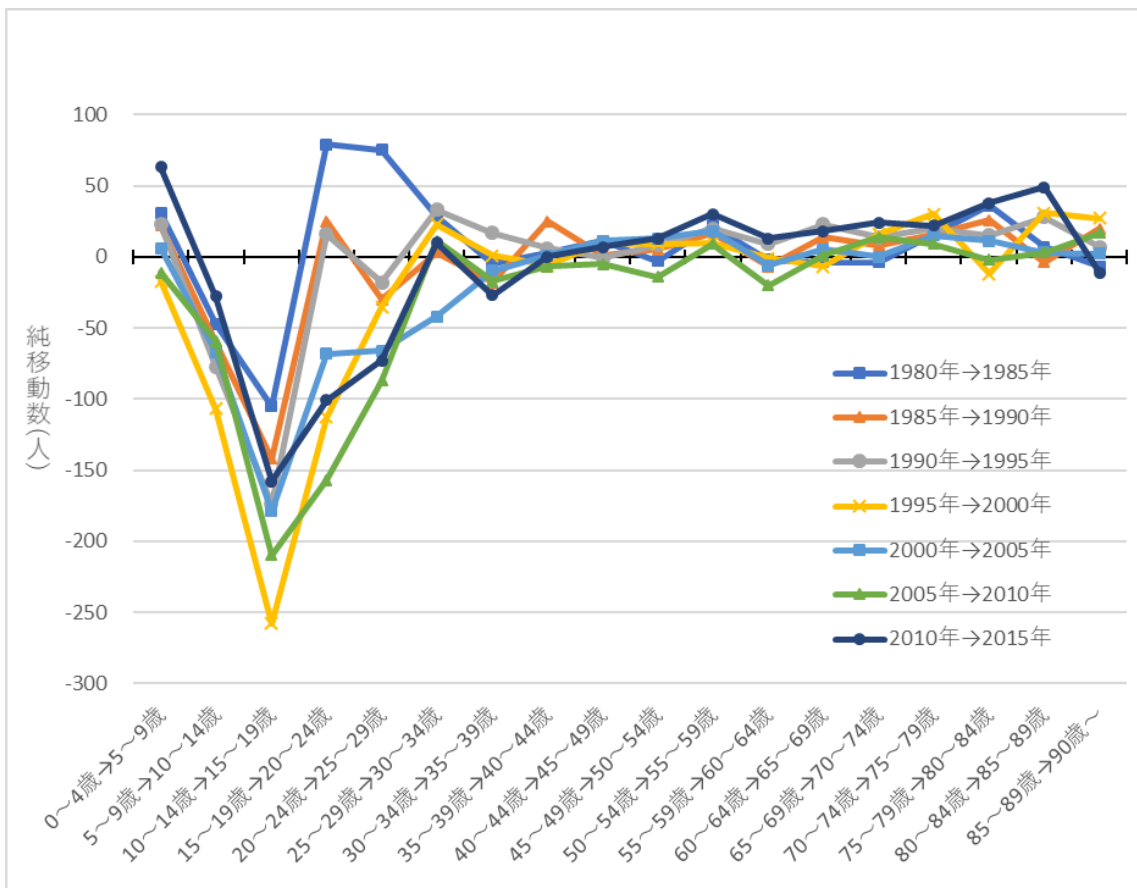
■婚姻数

平成29年：109件、平成30年：100件、令和元年：72件、令和2年：67件、令和3年：64件（宮城県統計年鑑）

【参考 年齢階級別人口移動の推移(男性)】

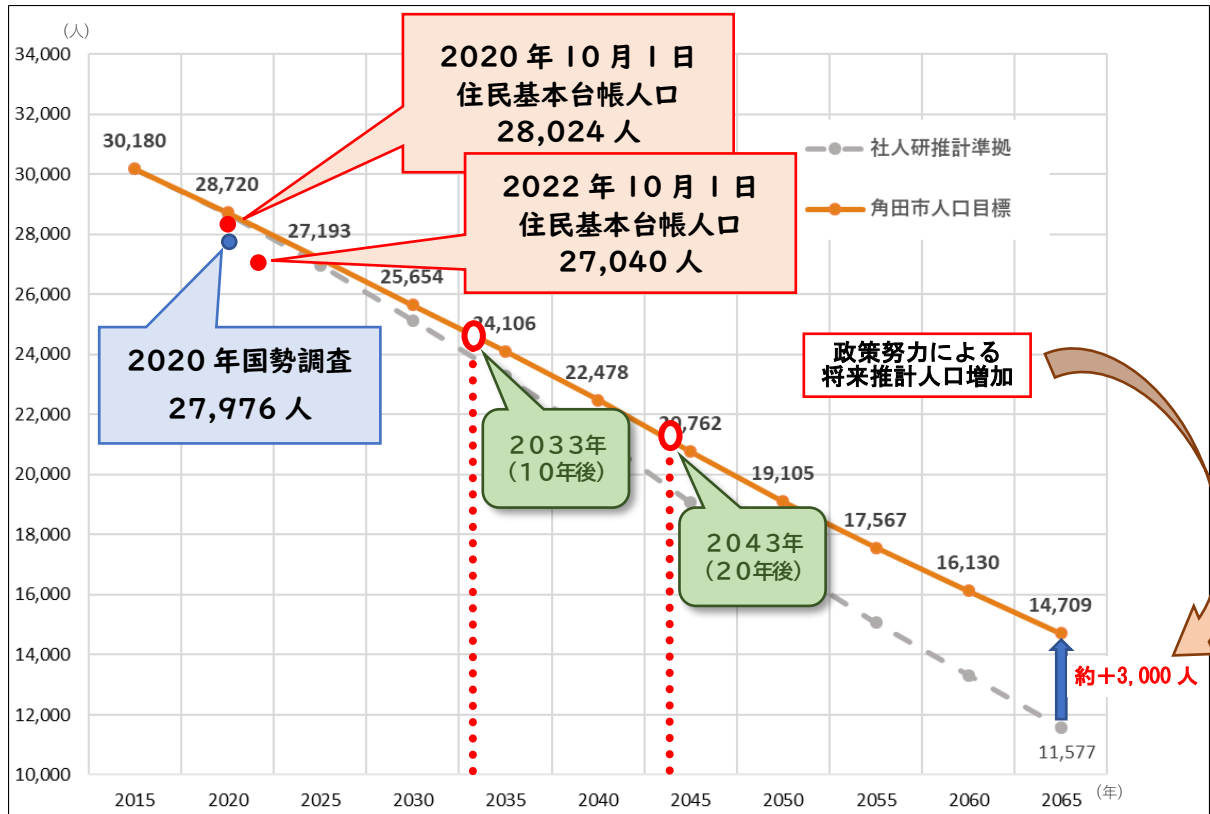


【参考 年齢階級別人口移動の推移(女性)】



2020年10月1日現在の住民基本台帳人口及び国勢調査による人口を「図表4」に落とし込むと、以下のとおりとなり、角田市第6次長期総合計画の策定時の想定よりも人口減少は、進行していることがわかります。

【図表4 角田市の将来推計人口目標】



《将来人口》

2033年(10年後) 約24,000人  
 2043年(20年後) 約21,000人

※人口目標における2033年・2043年前後の推移から推計値を算出し、千人未満切り捨てにより設定しています。

角田市第6次長期総合計画基本構想の計画期間は令和4年度から令和13年度の10年間であり、その期間中は、この計画を最上位計画として各種施策を進めることとなります。

今回の角田市都市計画マスタープランの見直しについては、角田市第6次長期総合計画の策定後に計画策定に着手するものです。この間、新型コロナウイルス感染症の影響等により、婚姻件数や子どもの出生数が大きく減少し、角田市の人口減少も加速しました。

角田市第6次長期総合計画においては、国における人口推計の結果を踏まえ、各種施策を展開することにより、人口減少の進行を鈍化させるという目標を設定しています。角田市都市計画マスタープランにおいても、最上位計画と同じ目標を共有し、上記のとおり、目標を設定するものです。