

# 平成 26 年度決算の概要

## I 一般会計の概要

### 1 一般会計決算額

一般会計決算額は、歳入が 149 億 756 万円、歳出が 144 億 5,992 万円の前年度と比較して歳入は 17 億 3,815 万円の増（+13.2%）、歳出は 19 億 3,315 万円の増（+15.4%）となりました。

歳出増の主な要因は、市民センター整備事業が 18 億 1,830 万円の増となったほか仙南地域広域行政事務組合負担金のうち（仮称）仙南クリーンセンター整備事業分が 1 億 9,062 万円の増、太陽光発電設備設置事業（市民センター分除き）が 1 億 5,335 万円の増となり、平成 25 年度に国の交付金事業により増額となっていた道路舗装事業で 4 億 5,798 万円の減となったものの全体では大幅な増額となったものです。

歳入増の主な要因は、地方交付税が 8,428 万円の減、市税が 6,590 万円の減となったものの市民センター整備事業にかかる市債が 15 億 3,660 万円の増、財源不足に対応した財政調整基金繰入金が 5 億 3,000 万円の増となったことによるものです。

なお、繰越明許費として学校給食センター整備事業など 14 事業、事故繰越しとして市民センター整備事業の合わせて 12 億 2,253 万円を平成 27 年度へ繰り越しています。

歳入歳出差引（形式収支）は、4 億 4,764 万円となり翌年度への繰越財源 4,829 万円を差し引いた実質収支は 3 億 9,934 万円となりましたが、このうち財政調整基金に 2 億 934 万円を積立て、残りの 1 億 9,000 万円は繰越金として平成 27 年度の歳入に編入します。

（単位：千円）

| 項 目         | 平成 26 年度   | 平成 25 年度   | 増 減 額     | 増 減 率 |
|-------------|------------|------------|-----------|-------|
| 歳入・歳出予算現額   | 16,136,495 | 13,464,017 | 2,672,478 | 19.8% |
| 歳 入 決 算 額   | 14,907,560 | 13,169,412 | 1,738,148 | 13.2% |
| 歳 出 決 算 額   | 14,459,923 | 12,526,774 | 1,933,149 | 15.4% |
| 歳入歳出差引      | 447,637    | 642,638    | ▲195,001  |       |
| 翌年度に繰越すべき財源 | 48,292     | 69,204     | ▲20,912   |       |
| 実 質 収 支     | 399,345    | 573,434    | ▲174,089  |       |
| 単 年 度 収 支   | ▲174,089   | 124,252    | ▲298,341  |       |
| 積 立 金       | 1,488      | 1,511      | ▲23       |       |
| 繰 上 償 還 金   | 0          | 85         | ▲85       |       |
| 積立金取崩し額     | 530,000    | 0          | 530,000   |       |
| 実質単年度収支     | ▲702,601   | 125,848    | ▲828,449  |       |

## 2 市税決算額

市税決算額は34億4,935万円で、前年度と比較して6,590万円の減（▲1.9%）となりました。

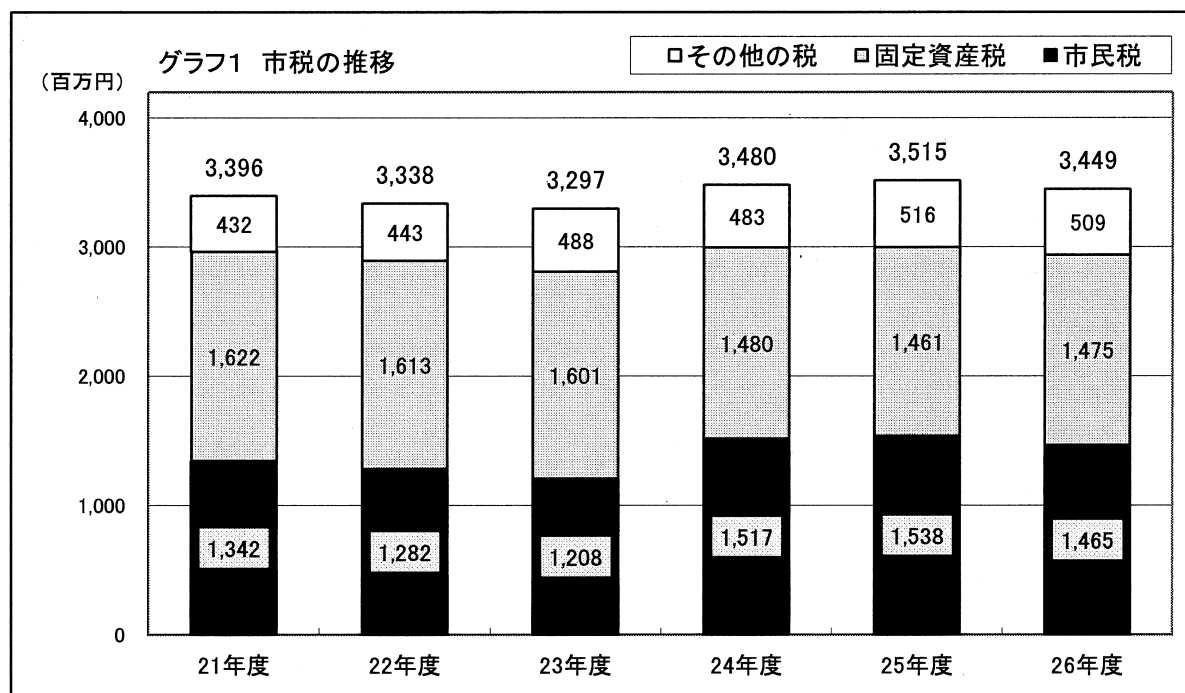
主な減少の理由は、固定資産税が1,382万円の増（+0.9%）となったものの市民税（法人）が6,639万円の減（▲19.1%）、市たばこ税が746万円の減（▲2.8%）及び市民税（個人）が622万円の減（▲0.5%）となったことによるものです。

市税全体の収納率（滞納繰越分を含む）は、前年度から0.2ポイント低下し、93.4%（平成25年度：93.6%）となりました。

※ 平成26年度現年課税分の収納率：98.7%（平成25年度：98.8% ▲0.1ポイント）

（単位：千円）

| 税目      | 平成26年度    | 平成25年度    | 増減額     | 増減率    | H26 収納率 | H25 収納率 |
|---------|-----------|-----------|---------|--------|---------|---------|
| 市民税（個人） | 1,183,422 | 1,189,643 | ▲6,221  | ▲0.5%  | 93.8%   | 93.8%   |
| 市民税（法人） | 282,051   | 348,444   | ▲66,393 | ▲19.1% | 99.1%   | 99.4%   |
| 小計      | 1,465,473 | 1,538,087 | ▲72,614 | ▲4.7%  | 94.8%   | 95.0%   |
| 固定資産税   | 1,474,962 | 1,461,146 | 13,816  | 0.9%   | 91.6%   | 91.6%   |
| 軽自動車税   | 83,217    | 81,543    | 1,674   | 2.1%   | 90.3%   | 90.3%   |
| 市たばこ税   | 258,707   | 266,168   | ▲7,461  | ▲2.8%  | 100.0%  | 100.0%  |
| 特別土地保有税 | 0         | 3,008     | ▲3,008  | 皆減     | —       | 100.0%  |
| 都市計画税   | 166,990   | 165,293   | 1,697   | 1.0%   | 90.5%   | 90.7%   |
| 計       | 3,449,349 | 3,515,245 | ▲65,896 | ▲1.9%  | 93.4%   | 93.6%   |



### 3 市税等の一般財源

歳入における市税等の一般財源総額は、前年度と比較して2億4,251万円の減(▲2.8%)となりました。

主な減少の理由は、地方交付税が1億5,721万円の減(▲4.0%)、市税が6,590万円の減(▲1.9%)及び臨時財政対策債が3,936万円の減(▲7.4%)となったことによるものです。

(単位：千円)

| 項目                       | 平成26年度    | 平成25年度    | 増減額      | 増減率   |
|--------------------------|-----------|-----------|----------|-------|
| 市税                       | 3,449,349 | 3,515,245 | ▲65,896  | ▲1.9% |
| 地方譲与税・交付金 <sup>(注)</sup> | 646,115   | 626,151   | 19,964   | 3.2%  |
| 地方交付税 <sup>(注)</sup>     | 3,730,681 | 3,887,895 | ▲157,214 | ▲4.0% |
| 臨時財政対策債                  | 495,604   | 534,967   | ▲39,363  | ▲7.4% |
| 計                        | 8,321,749 | 8,564,258 | ▲242,509 | ▲2.8% |

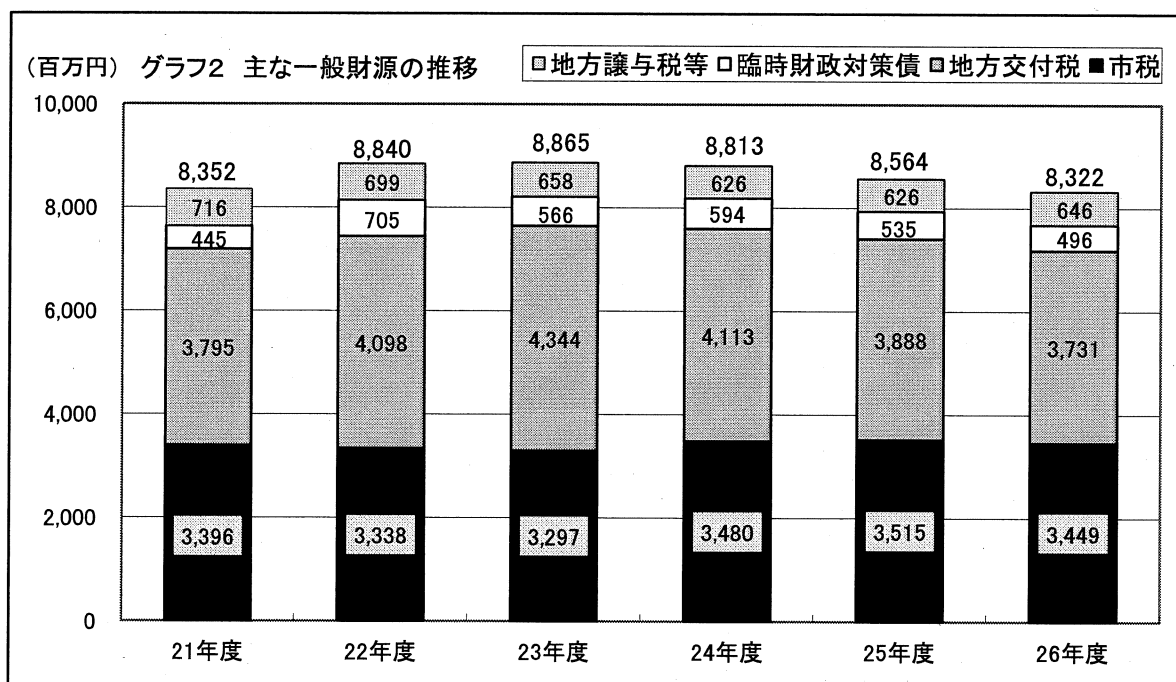
(注) 地方譲与税…自動車重量譲与税、地方道路譲与税、地方揮発油譲与税

交付金……利子割交付金、配当割交付金、株式等譲渡所得割交付金、地方消費税交付金、ゴルフ場利用税交付金、

自動車取得税交付金、地方特例交付金、交通安全対策特別交付金、国有提供施設等所在市町村助成交付金

地方交付税…普通交付税、特別交付税<sup>\*</sup>

※ 特別交付税のうち震災復興特別交付税については、災害復旧事業や原発事故対策事業に対する措置分は一般財源から除き、地方税等の減収補てん分(119,890千円)についてのみ一般財源として含めています。



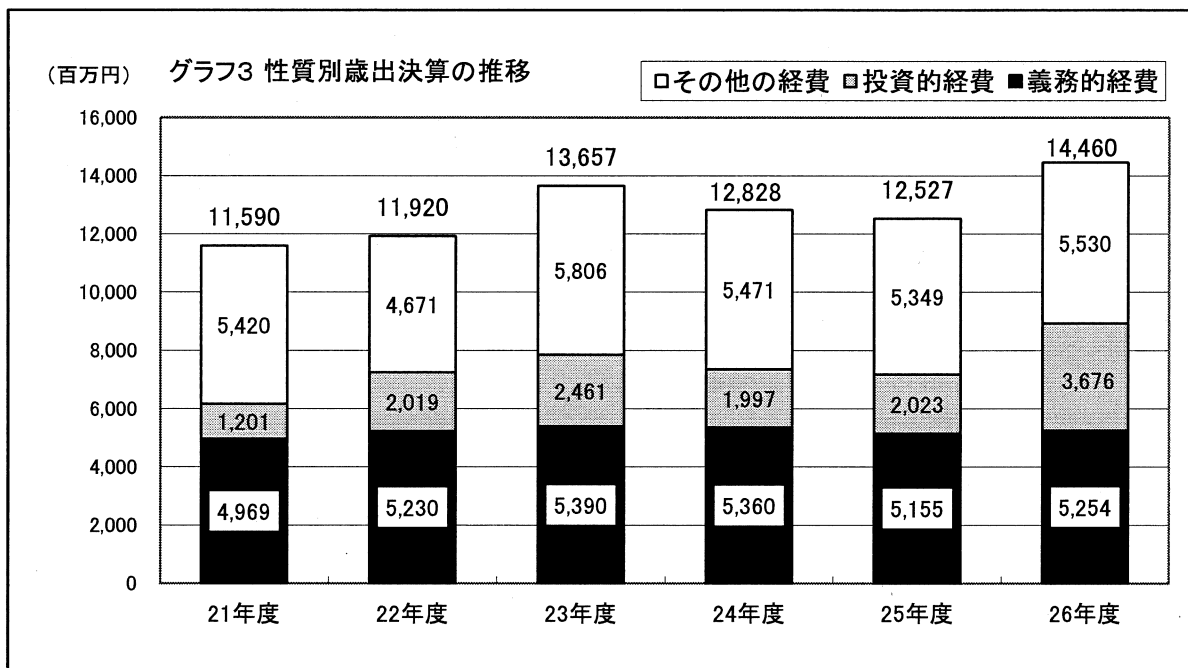
#### 4 性質別歳出決算の状況

歳出総額は、前年度と比較して19億3,315万円の増(+15.4%)となりました。

義務的経費は、人件費が8,257万円の増(+3.5%)、扶助費は臨時福祉給付金及び子育て世帯臨時特例給付金1億1,214万円の影響で1億262万円の増(+6.7%)、公債費が8,566万円の減(▲7.0%)となり、義務的経費の総額では9,952万円の増(+1.9%)となりました。

投資的経費は、災害復旧費が9,757万円の減(▲93.9%)となったものの普通建設事業費が市民センター整備事業の増(18億1,830万円増)などにより17億5,086万円の増(+91.2%)となり、投資的経費の総額では16億5,329万円の増(+81.7%)となりました。

その他の経費は、積立金や繰出金が減少(それぞれ8,598万円減、4,078万円減)したものの補助費等や物件費が増加(それぞれ2億4,601万円増、9,051万円増)したことなどにより、総額では1億8,034万円の増(+3.4%)となりました。



#### 5 経常収支比率の状況

財政構造の弾力性を示す指標である経常収支比率は97.8%で前年度の93.0%と比べ4.8ポイント上昇しました。

経常経費充当一般財源(歳出)は、1億5,041万円増加(+2.1%)しました。主な増加の要因は、人件費が8,034万円増、補助費等が7,263万円増(一部事務組合に対する負担金の増など)、物件費が4,697万円増となったことなどによるものです。

経常一般財源等(歳入)は、2億3,923万円減少(▲3.0%)しました。主な減少の要因は、普通交付税が1億4,984万円減、市税が6,759万円減、臨時財政対策債が3,936万円減となったことなどによるものです。

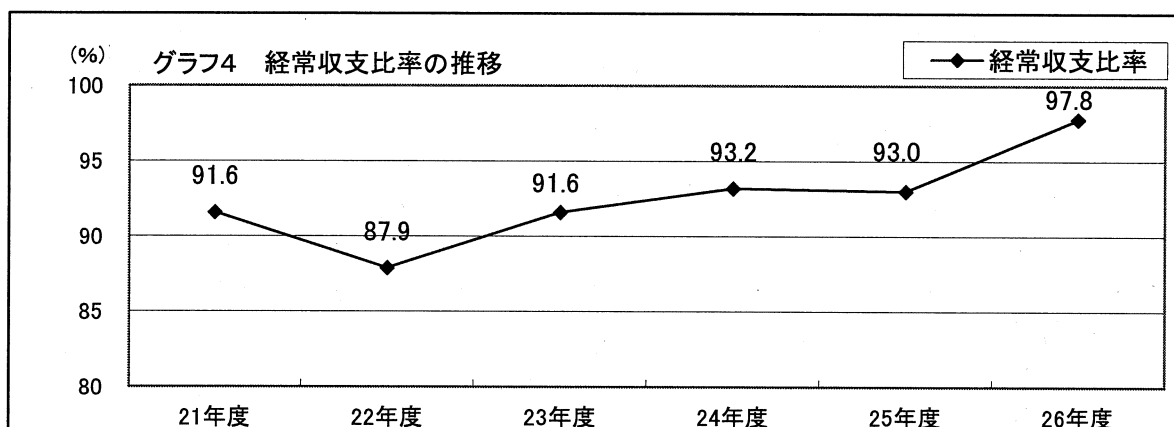
経常経費充当一般財源(歳出)が増加した一方で、経常一般財源等(歳入)が減少したことで、経常収支比率は大幅に上昇(財政硬直化が進展)したものです。

### 経常収支比率を構成する分子及び分母の対前年度増減状況

(単位：千円)

| (分子)経常経費充当一般財源 7,452,939 |   |         |         | (分母)経常一般財源等 7,616,883 |      |          |         |        |       |        |          |         |       |
|--------------------------|---|---------|---------|-----------------------|------|----------|---------|--------|-------|--------|----------|---------|-------|
| 区                        | 分 | 前年度増減額  | 増減率     | 区                     | 分    | 前年度増減額   | 増減率     |        |       |        |          |         |       |
| 人                        | 件 | 費       | 80,341  | 3.8%                  | 市    | 税        | ▲67,593 | ▲2.0%  |       |        |          |         |       |
| 扶                        | 助 | 費       | ▲3,960  | ▲0.7%                 | 地    | 方        | 議       | 与      | 税     | ▲9,230 | ▲4.9%    |         |       |
| 物                        | 件 | 費       | 46,966  | 5.4%                  | 各    | 種        | 交       | 付      | 金     | 等      | 30,153   | 7.2%    |       |
| 補                        | 助 | 費       | 等       | 72,627                | 7.1% | 普        | 通       | 交      | 付     | 税      | ▲149,841 | ▲4.5%   |       |
| 繰                        | 出 | 金       | 7,672   | 0.5%                  | 臨    | 時        | 財       | 政      | 対     | 策      | 債        | ▲39,363 | ▲7.4% |
| そ                        | の | 他       | ▲53,237 | ▲4.0%                 | そ    | の        | 他       | ▲3,356 | ▲7.7% |        |          |         |       |
| 合                        | 計 | 150,409 | 2.1%    | 合                     | 計    | ▲239,230 | ▲3.0%   |        |       |        |          |         |       |

(注) 経常収支比率＝経常経費充当一般財源／経常一般財源等×100 (7,452,939/7,616,883×100＝97.8%)



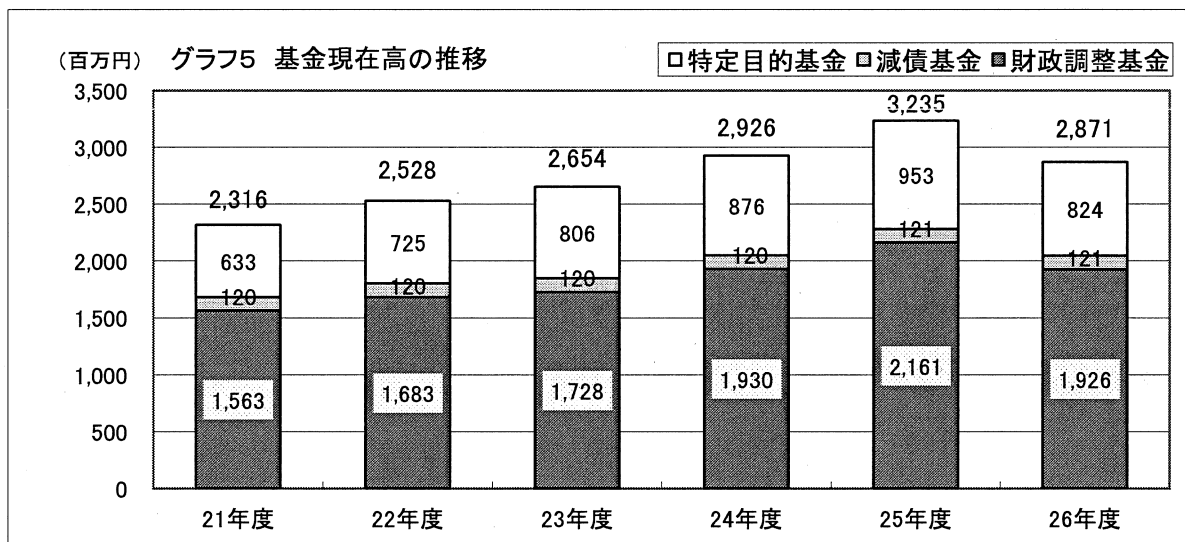
## 6 基金の状況

平成26年度末の財政調整基金現在高は19億2,558万円で前年度と比較して2億3,508万円減少しました。減少の理由は、平成25年度決算剰余金2億9,343万円の積立てをした一方で、歳入歳出財源不足に対応し5億3,000万円取り崩したことによるものです。

また、財政調整基金、減債基金及びその他特定目的基金(8基金)を合わせた基金現在高は28億7,054万円と前年度と比較して3億6,379万円減少しました。これは、財政調整基金の減少のほか、都市整備基金が1億528万円減少(地域の元気臨時交付金積立分活用事業で1億139万円取崩し)したことなどによるものです。

(単位：千円)

| 区 | 分 | 平成26年度末現在高 | 平成25年度末現在高 | 増減額      |         |           |           |          |       |         |         |          |
|---|---|------------|------------|----------|---------|-----------|-----------|----------|-------|---------|---------|----------|
| 財 | 政 | 調          | 整          | 基        | 金       | 1,925,584 | 2,160,662 | ▲235,078 |       |         |         |          |
| 減 | 債 | 基          | 金          | 120,559  | 120,529 | 30        |           |          |       |         |         |          |
| そ | の | 他          | 特          | 定        | 目       | 的         | 基         | 金        | (8基金) | 824,400 | 953,137 | ▲128,737 |
| 計 |   | 2,870,543  | 3,234,328  | ▲363,785 |         |           |           |          |       |         |         |          |

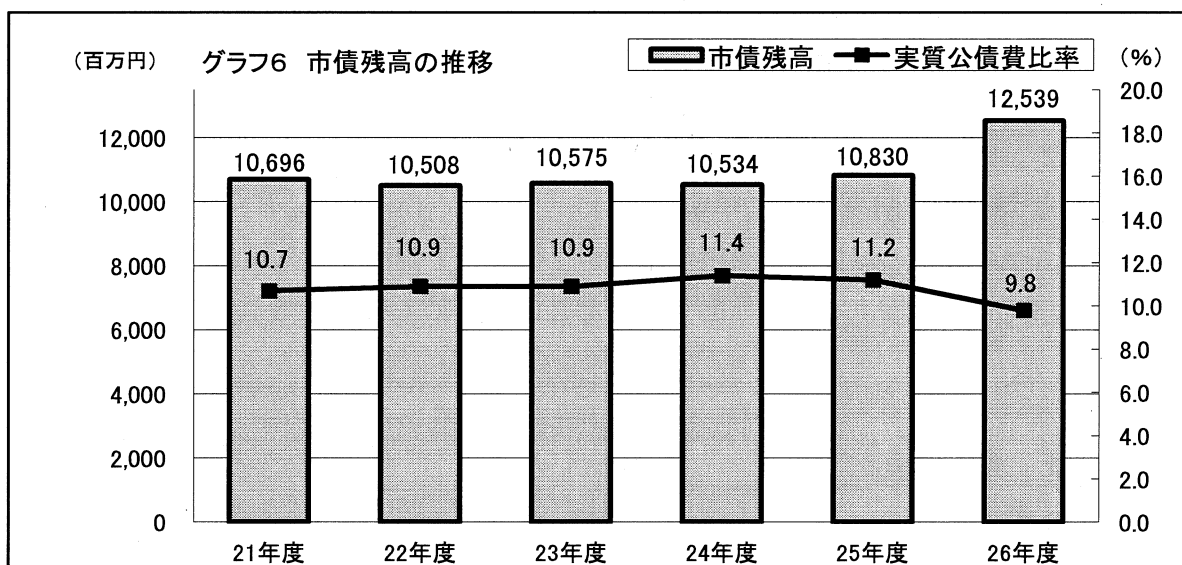


## 7 市債の状況

平成26年度中は27億1,930万円の多額な市債借入れをした一方で、元金償還額は10億953万円であったため、平成26年度末の市債残高は125億3,938万円と前年度から17億978万円の大幅な増（+15.8%）となりました。

主な増加の理由は、市民センター整備事業に係る市債借入れが19億9,840万円と大きく、市債借入総額が元金償還額を上回ったことによるものです。

市債発行の指標である実質公債費比率は、公営企業会計や一部事務組合などへの地方債償還に充てた繰出金や負担金なども含め算定されますが、この比率が18%以上（直近3カ年平均）になると市債発行の際、県知事の許可が必要（現在は協議のみ）となりますが、平成26年度は9.8%（平成24年度～平成26年度の3カ年平均）で前年度と比較して1.4ポイントの低下となりました。一般会計における公債費（元金償還額）は減少していますが、市債残高が増加していることから元金据置期間終了後は公債費の増加により実質公債費比率は上昇することとなります。



平成26年度 一般会計歳入決算前年度比較表

(単位：千円、%)

| 区 分                  | 平成26年度<br>① | 平成25年度<br>② | 比較 ①-②    |        | 主 な 増 減<br>【 】内の数字は平成25年度との比較                                     |
|----------------------|-------------|-------------|-----------|--------|---|
|                      |             |             | 金額        | 増減率    |   |
| 1. 市 税               | 3,449,349   | 3,515,245   | ▲ 65,896  | ▲ 1.9  |   |
| 個人市民税                | 1,183,422   | 1,189,643   | ▲ 6,221   | ▲ 0.5  | 所得割【▲1.1%】均等割【+14.7%】   |
| 法人市民税                | 282,051     | 348,444     | ▲ 66,393  | ▲ 19.1 | 法人税割【▲23.8%】均等割【+0.4%】  |
| 固定資産税                | 1,474,962   | 1,461,146   | 13,816    | 0.9    | 土地【+0.9%】家屋【+1.5%】償却資産【▲0.2%】                                     |
| 軽自動車税                | 83,217      | 81,543      | 1,674     | 2.1    |   |
| 市たばこ税                | 258,707     | 266,168     | ▲ 7,461   | ▲ 2.8  |   |
| 特別土地保有税              | 0           | 3,008       | ▲ 3,008   | 皆減     |   |
| 都市計画税                | 166,990     | 165,293     | 1,697     | 1.0    | 土地【▲0.2%】家屋【+2.0%】  |
| 2. 地方譲与税             | 179,200     | 188,430     | ▲ 9,230   | ▲ 4.9  | ○自動車重量譲与税<br>125,542【▲5,319 ▲4.1%】                                |
| 3. 利子割交付金            | 5,874       | 6,440       | ▲ 566     | ▲ 8.8  |   |
| 4. 配当割交付金            | 14,974      | 7,797       | 7,177     | 92.0   |   |
| 5. 株式等譲渡所得割交付金       | 8,357       | 11,242      | ▲ 2,885   | ▲ 25.7 |   |
| 6. 地方消費税交付金          | 374,224     | 309,451     | 64,773    | 20.9   |   |
| 7. ゴルフ場利用税交付金        | 3,988       | 4,214       | ▲ 226     | ▲ 5.4  |   |
| 8. 自動車取得税交付金         | 33,745      | 72,928      | ▲ 39,183  | ▲ 53.7 |   |
| 9. 国有提供施設等所在市町村助成交付金 | 11,205      | 11,105      | 100       | 0.9    |   |
| 10. 地方特例交付金          | 10,250      | 9,413       | 837       | 8.9    | ○減収補てん特例交付金<br>10,250【+837 +8.9%】                                 |
| 11. 地方交付税            | 3,911,493   | 3,995,768   | ▲ 84,275  | ▲ 2.1  |   |
| 普通交付税                | 3,171,934   | 3,321,775   | ▲ 149,841 | ▲ 4.5  |   |
| 特別交付税                | 739,559     | 673,993     | 65,566    | 9.7    |   |
| 内訳 通常分               | 438,857     | 497,147     | ▲ 58,290  | ▲ 11.7 |   |
| 震災分                  | 300,702     | 176,846     | 123,856   | 70.0   | (仮称)仙南ｸﾞｰﾝｼﾞｮﾝ整備事業負担金に係る交付分<br>184,667【+183,518】                  |
| 12. 交通安全対策特別交付金      | 4,298       | 5,131       | ▲ 833     | ▲ 16.2 |   |
| 13. 分担金及び負担金         | 130,043     | 122,687     | 7,356     | 6.0    | ○保育所運営費一部負担金<br>85,371【+8,821 +11.5%】                             |
| 14. 使用料及び手数料         | 138,145     | 195,728     | ▲ 57,583  | ▲ 29.4 | ○市民ゴルフ場等使用料 皆減【▲52,723】<br>○児童館等利用料 10,819【▲3,573 ▲24.8%】         |
| 15. 国庫支出金            | 1,349,122   | 1,566,342   | ▲ 217,220 | ▲ 13.9 | ○地域の元氣臨時交付金<br>皆減【▲236,356】                                       |
| 16. 県支出金             | 922,158     | 612,964     | 309,194   | 50.4   | ○再生可能エネルギー等導入補助金<br>198,335【+193,379 +3,901.9%】                   |
| 17. 財産収入             | 17,843      | 60,516      | ▲ 42,673  | ▲ 70.5 |   |
| うち財産貸付収入             | 12,282      | 15,030      | ▲ 2,748   | ▲ 18.3 | ○光ﾌﾞﾗｯｸ-芯線貸付料 皆減【▲2,719】  |
| うち不動産売払収入            | 4,731       | 37,203      | ▲ 32,472  | ▲ 87.3 | ○土地売払収入 4,731【▲32,472 ▲87.3%】                                     |
| 18. 寄 附 金            | 130,828     | 87,735      | 43,093    | 49.1   | ○(仮称)仙南ｸﾞｰﾝｼﾞｮﾝ建設に係る地元対策事業寄附金 127,249【+42,293 +49.8%】             |
| 19. 繰 入 金            | 670,123     | 122,295     | 547,828   | 448.0  |   |
| 財政調整基金               | 530,000     | 0           | 530,000   | 皆増     | 【主な充当先】   |
| 明日を拓く人材育成基金          | 3,760       | 4,070       | ▲ 310     | ▲ 7.6  | ○グリーンフィールド市交流事業等  |
| 農業振興基金               | 200         | 400         | ▲ 200     | ▲ 50.0 | ○農業担い手育成資金利子補給金   |
| 都市整備基金               | 105,391     | 0           | 105,391   | 皆増     | ○道路改良事業・岡駅周辺整備事業等   |
| スポーツ振興基金             | 4,700       | 4,800       | ▲ 100     | ▲ 2.1  | ○リバーサイドマラソン実行委員会負担金等  |
| 高齢者等肉用牛貸付基金          | 7,370       | 0           | 7,370     | 皆増     | 【基金廃止に伴う繰入】   |
| 震災復興基金               | 15,495      | 15,576      | ▲ 81      | ▲ 0.5  | ○自主防災組織支援事業補助金<br>○防災土壌成支援事業補助金 等                                 |
| その他特別会計繰入金           | 3,207       | 97,449      | ▲ 94,242  | ▲ 96.7 | ○公共下水道事業特別会計繰入金<br>3,207【▲92,047 ▲96.6%】                          |
| 20. 繰 越 金            | 349,204     | 440,135     | ▲ 90,931  | ▲ 20.7 | ○純繰越金 280,000【+60,000 +27.3%】<br>○繰越財源繰越金 69,204【▲150,931 ▲68.6%】 |
| 21. 諸 収 入            | 473,833     | 447,479     | 26,354    | 5.9    | ○角田市土地開発公社貸付金収入<br>65,000【+15,000 +30.0%】                         |
| 22. 市 債              | 2,719,304   | 1,376,367   | 1,342,937 | 97.6   |   |
| 建設地方債                | 2,223,700   | 809,100     | 1,414,600 | 174.8  | ○市民センター整備事業充当債<br>1,998,400【+1,536,600 +332.7%】                   |
| 災害復旧事業債              | 0           | 7,400       | ▲ 7,400   | 皆減     | ○街路整備事業充当債  |
| 臨時財政対策債              | 495,604     | 534,967     | ▲ 39,363  | ▲ 7.4  | 87,100【+34,800 +66.5%】  |
| 借換債                  | 0           | 24,900      | ▲ 24,900  | 皆減     | ○道路整備事業充当債<br>77,300【▲183,200 ▲70.3%】                             |
| 歳入合計                 | 14,907,560  | 13,169,412  | 1,738,148 | 13.2   |   |

# 平成26年度 一般会計歳出決算前年度比較表

(単位：千円)

| 区 分      | 平成26年度     | 平成25年度     | 比 較       | 主 な 増 減 理 由<br>【 】内の数字は平成25年度との比較  |
|----------|------------|------------|-----------|--|
| 1 議会費    | 177,582    | 175,022    | 2,560     | ○議員共済会負担金 37,933 【+643 +1.7%】<br>○議員控室床張替修繕料 594 【皆増】  |
| 2 総務費    | 1,808,767  | 1,742,486  | 66,281    | ○職員給与 466,693 【+12,402 +2.7%】<br>○角田市土地開発公社事業費補助金 65,000 【+15,000 +30.0%】<br>○市民センターネットワーク構築業務委託料 21,162【皆増】<br>○家屋図電子データ化業務委託料 15,444 【皆増】<br>○定住促進、角田・いらっしやいプラン推進事業補助金 21,300 【▲14,450 ▲40.4%】 |
| 3 民生費    | 3,552,932  | 3,224,932  | 328,000   | ○臨時福祉給付金・子育て世帯臨時特例給付金事業 123,977【皆増】<br>○介護基盤緊急整備特別対策事業費補助金等 51,766【皆増】<br>○総合保健福祉センター太陽光発電設備設置事業 50,544 【+48,759 +2,731.6%】<br>○角田保育所駐車場整備事業 21,818 【皆増】   |
| 4 衛生費    | 1,062,292  | 826,991    | 235,301   | ○みやぎ県南中核病院企業団負担金 272,182 【+37,186 +15.8%】<br>○(仮称)仙南クリーンセンター整備事業負担金 217,585 【+190,623 +707.0%】   |
| 5 労働費    | 17,927     | 13,575     | 4,352     | ○高齢者地域就業促進事業委託料 5,015 【皆増】<br>○婦人研修センター農業集落排水接続事業 皆減 【▲798】  |
| 6 農林業費   | 580,131    | 562,182    | 17,949    | ○平成26年大雪に伴う被災農業者向け経営体育成支援事業費補助金 51,992 【皆増】<br>○農地集積・集約化対策事業費補助金 24,500 【皆増】<br>○農作物放射性物質吸収低減対策事業 12,873 【▲54,899 ▲81.0%】  |
| 7 商工費    | 351,913    | 359,058    | ▲ 7,145   | ○企業立地奨励金 24,235 【▲23,320 ▲49.0%】<br>○H-IIロケット実物大模型塗装工事費 皆減 【▲14,699】<br>○賑わいの交流拠点施設整備事業 24,129 【皆増】  |
| 8 土木費    | 1,562,488  | 2,158,582  | ▲ 596,094 | ○道路舗装事業 230,645 【▲457,983 ▲66.5%】<br>○土浮堂前線道路整備事業 33,050 【▲71,341 ▲68.3%】<br>○立町横田町線道路改良事業 43,540 【皆増】<br>○岡駅周辺整備事業 29,745 【皆増】<br>○公共下水道事業特別会計繰出金 500,657 【▲86,809 ▲14.8%】                      |
| 9 消防費    | 683,993    | 560,781    | 123,212   | ○放射線対策除染作業等委託料 210,510 【+90,553 +75.5%】<br>○防火貯水池解体撤去工事費 27,216 【皆増】<br>○地域防災計画修正業務委託料 皆減 【▲7,245】   |
| 10 教育費   | 3,512,037  | 1,569,937  | 1,942,100 | ○市民センター整備事業 2,224,398【+1,768,068 +387.5%】<br>○西根小・スポーツ交流館等太陽光発電設備設置事業 107,760 【+106,185 +6,741.9%】<br>○図書館仮設事務所借上・備品保管業務・書架購入等 34,389 【+31,908 +1,286.1%】<br>○西根小学校校舎屋上防水改修工事費 20,574 【皆増】       |
| 11 災害復旧費 | 6,348      | 103,922    | ▲ 97,574  | ○農林業施設災害復旧費 3,177 【▲4,812 ▲60.2%】<br>○公共土木施設災害復旧費 3,171 【▲92,532 ▲96.7%】   |
| 12 公債費   | 1,143,513  | 1,229,306  | ▲ 85,793  | ○定期償還元金 1,009,526 【▲45,939 ▲4.4%】<br>○繰上償還元金 皆減 【▲24,985】<br>○定期償還利子 133,987 【▲14,869 ▲10.0%】  |
| 13 諸支出金  | 0          | 0          | 0         |  |
| 14 予備費   | 0          | 0          | 0         |  |
| 歳出合計     | 14,459,923 | 12,526,774 | 1,933,149 |  |



平成26年度 一般会計性質別歳出決算前年度比較表

(単位：千円、%)

| 区 分             | 平成26年度<br>① | 平成25年度<br>② | 比較 ① - ②  |       | 主 な 増 減<br>【 】内の数字は平成25年度との比較   |
|-----------------|-------------|-------------|-----------|-------|---|
|                 |             |             | 金額        | 増減率   |   |
| 1. 人件費          | 2,470,828   | 2,388,259   | 82,569    | 3.5   | ○職員給与 1,441,829 【+62,512 +4.5%】<br>○職員共済組合負担金 311,342 【+16,070 +5.4%】   |
| 2. 扶助費          | 1,639,557   | 1,536,941   | 102,616   | 6.7   | ○臨時福祉給付金・子育て世帯臨時特例給付金 112,140 【皆増】<br>○児童手当等 467,705 【▲9,625 ▲2.0%】   |
| 3. 公債費          | 1,143,755   | 1,229,419   | ▲85,664   | ▲7.0  | ○定期償還元金 1,009,526 【▲45,939 ▲4.4%】<br>○繰上償還元金 皆減【▲24,985】<br>○定期償還利子 133,987 【▲14,869 ▲10.0%】<br>○基金繰替運用利子 242 【+129 +114.2%】  |
| 元金              | 1,009,526   | 1,080,450   | ▲70,924   | ▲6.6  |   |
| 利子              | 134,229     | 148,969     | ▲14,740   | ▲9.9  |   |
| 義務的経費 計         | 5,254,140   | 5,154,619   | 99,521    | 1.9   |   |
| 4. 物件費          | 1,859,726   | 1,769,216   | 90,510    | 5.1   | ○放射線対策除染作業等委託料 210,510 【+90,553 +75.5%】<br>○図書館仮設事務所借上・備品保管等業務 (書架購入除き) 18,461 【+15,980 +644.1%】<br>○農作物放射性物質吸収低減対策事業 (塩化カリ購入分) 1,346 【▲55,227 ▲97.6%】  |
| 5. 維持補修費        | 161,667     | 187,695     | ▲26,028   | ▲13.9 | ○道路維持補修費 99,525 【▲20,717 ▲17.2%】  |
| 6. 補助費等         | 2,014,003   | 1,767,993   | 246,010   | 13.9  |   |
| 仙南地域広域行政事務組合負担金 | 738,867     | 545,400     | 193,467   | 35.5  |   |
| 総務費             | 38,627      | 39,416      | ▲789      | ▲2.0  |   |
| 徴税費             | 9,412       | 9,257       | 155       | 1.7   |   |
| 障害福祉費           | 1,710       | 1,683       | 27        | 1.6   |   |
| あぶくま斎苑          | 20,275      | 19,478      | 797       | 4.1   |   |
| 仙南リサイクルセンター     | 14,206      | 16,176      | ▲1,970    | ▲12.2 |   |
| 角田衛生センター        | 53,160      | 49,195      | 3,965     | 8.1   |   |
| し尿処理施設          | 74,237      | 69,797      | 4,440     | 6.4   |   |
| 動物焼却施設          | 224         | 66          | 158       | 239.4 |   |
| 仙南最終処分場         | 5,213       | 5,357       | ▲144      | ▲2.7  |   |
| (仮称)仙南クリーンセンター  | 217,585     | 26,962      | 190,623   | 707.0 | ○震災復興特別交付税措置分184,687 【+183,518】   |
| 消防費             | 298,342     | 302,178     | ▲3,836    | ▲1.3  |   |
| 教育費             | 5,876       | 5,835       | 41        | 0.7   |   |
| みやぎ県南中核病院企業団負担金 | 272,182     | 234,996     | 37,186    | 15.8  |   |
| 後期高齢者医療広域連合負担金  | 323,515     | 321,519     | 1,996     | 0.6   |   |
| その他補助費等         | 679,439     | 666,078     | 13,361    | 2.0   | ○角田市土地開発公社事業費補助金 65,000 【+15,000 +30.0%】  |
| 7. 積立金          | 67,328      | 153,303     | ▲85,975   | ▲56.1 | ○都市整備基金積立金 108 【▲101,350 ▲99.9%】  |
| 8. 貸付金          | 150,550     | 154,350     | ▲3,800    | ▲2.5  | ○角田市中小企業資金融資制度預託金 150,000 【▲4,000 ▲2.6%】  |
| 9. 投資及び出資金      | 22,538      | 22,131      | 407       | 1.8   | ○上水道広域化施設整備費出資金 22,538 【+407 +1.8%】   |
| 10. 繰出金         | 1,253,803   | 1,294,586   | ▲40,783   | ▲3.2  |   |
| 特別会計繰出金         | 1,253,791   | 1,294,575   | ▲40,784   | ▲3.2  |   |
| 国民健康保険事業        | 207,494     | 187,757     | 19,737    | 10.5  | ○保険基盤安定分 139,821 【+18,807】  |
| 後期高齢者医療         | 93,758      | 88,003      | 5,755     | 6.5   | ○保険基盤安定分 86,775 【+5,772】  |
| 介護保険            | 393,237     | 376,726     | 16,511    | 4.4   | ○介護給付費分 333,951 【+9,568】  |
| 公共下水道事業         | 500,657     | 587,466     | ▲86,809   | ▲14.8 | ○災害復旧費分 皆減【▲37,431】   |
| 農業集落排水事業        | 58,645      | 54,623      | 4,022     | 7.4   |   |
| 基金繰出金           | 12          | 11          | 1         | 9.1   |   |
| 一般行政経費 計        | 5,529,615   | 5,349,274   | 180,341   | 3.4   |   |
| 11. 投資的経費       | 3,676,168   | 2,022,881   | 1,653,287 | 81.7  |   |
| 普通建設事業費         | 3,669,820   | 1,918,959   | 1,750,861 | 91.2  | ○市民センター整備事業(ネットカフェ構築等含む) 2,280,133 【+1,818,296 +393.7%】<br>○総合保健福祉センター等太陽光設備設置事業 158,305 【+153,349 +3,094.2%】<br>○平成26年大雪に伴う被災農業者向け経営体育成支援事業費補助金 51,992 【皆増】<br>○道路舗装工事費190,979 【▲473,125 ▲71.2%】 |
| 災害復旧事業費         | 6,348       | 103,922     | ▲97,574   | ▲93.9 | ○公共土木施設災害復旧費 3,171 【▲92,532 ▲96.7%】   |
| 歳出合計            | 14,459,923  | 12,526,774  | 1,933,149 | 15.4  |   |

## II 特別会計及び企業会計の概要(歳出)

### 平成26年度 各種会計歳出総括表

(単位：千円)

| 会計区分 |          | 平成26年度     | 平成25年度     | 比較        | 主な増減理由<br>【 】内の数字は平成25年度との比較   |   |
|------|----------|------------|------------|-----------|--|---|
| 一般会計 |          | 14,459,923 | 12,526,774 | 1,933,149 | ○市民センター整備事業(ネットワーク構築等含む)<br>2,280,133 【+1,818,296 +393.7%】<br>○(仮称)仙南クリーンセンター整備事業負担金<br>217,585 【+190,623 +707.0%】<br>○臨時福祉給付金・子育て世帯臨時特例給付金事業<br>123,977 【皆増】<br>○道路舗装事業 230,645 【▲457,983 ▲66.5%】<br>○人件費 2,470,828 【+82,569 +3.5%】 |   |
| 特別会計 | 国民健康保険事業 | 3,359,947  | 3,539,634  | ▲179,687  | ○保険給付費<br>2,234,778 【▲145,130 ▲6.1%】<br>○後期高齢者支援金等<br>429,482 【▲10,159 ▲2.3%】<br>○介護納付金<br>197,429 【▲9,703 ▲4.7%】  |   |
|      | 後期高齢者医療  | 295,909    | 286,823    | 9,086     | ○後期高齢者医療広域連合納付金<br>288,606 【+8,873 +3.2%】  |   |
|      | 介護保険     | 2,787,462  | 2,707,487  | 79,975    | ○保険給付費<br>2,673,579 【+76,851 +3.0%】<br>○地域支援事業費<br>51,697 【+1,500 +3.0%】   |   |
|      | 公共下水道事業  | 1,584,822  | 2,333,468  | ▲748,646  | ○下水道建設費<br>240,380 【+71,930 +42.7%】<br>○災害復旧費 217,023 【▲356,081 ▲62.1%】<br>○公債費(繰上償還元金分) 皆減【▲351,700】  |   |
|      | 農業集落排水事業 | 102,515    | 101,496    | 1,019     | ○施設維持費 25,603 【+3,842 +17.7%】<br>○公債費 66,692 【▲3,310 ▲4.7%】  |   |
|      | 東根財産区    | 412        | 351        | 61        | ○会議費 129 【+44 +51.8%】  |   |
|      | 計        | 8,131,067  | 8,969,259  | ▲838,192  |  |   |
| 企業会計 | 水道事業     | 収益的支出      | 1,012,246  | 956,068   | 56,178   | ○受水費 510,371 【+9,361 +1.9%】<br>○減価償却費 226,147 【+30,055 +15.3%】<br>○企業債利息 21,260 【▲3,547 ▲14.3%】 |
|      |          | 資本的支出      | 377,149    | 274,185   | 102,964  | ○高倉配水池(受水池)整備事業<br>162,349 【+156,787 +2,818.4%】<br>○企業債元金償還金<br>153,450 【▲26,994 ▲15.0%】        |
|      | 計        | 1,389,395  | 1,230,253  | 159,142   |  |   |
| 合計   |          | 23,980,385 | 22,726,286 | 1,254,099 |  |   |

特別会計及び企業会計の決算（歳出額）概要は以下のとおりです。

| 会計名              | 決算の概要（歳出）   |
|------------------|---|
| 国民健康保険事業<br>特別会計 | 前年度と比較して保険給付費が1億4,513万円の減（▲6.1%）となったことなどにより総額で1億7,969万円減（▲5.1%）の33億5,995万円となりました。   |
| 後期高齢者医療<br>特別会計  | 前年度と比較して後期高齢者医療広域連合納付金が887万円の増（+3.2%）となったことなどにより総額で909万円増（+3.2%）の2億9,591万円となりました。   |
| 介護保険<br>特別会計     | 前年度と比較して保険給付費が7,685万円の増（+3.0%）となったことなどにより総額で7,997万円増（+3.0%）の27億8,746万円となりました。   |
| 公共下水道事業<br>特別会計  | 前年度と比較して下水道建設費が7,193万円の増（+42.7%）となったものの災害復旧費が3億5,608万円の減（▲62.1%）、公債費のうち繰上償還元金が3億5,170万円の減（皆減）となったことなどにより総額で7億4,865万円減（▲32.1%）の15億8,482万円となりました。                               |
| 農業集落排水事業<br>特別会計 | 前年度と比較して公債費が331万円の減（▲4.7%）となったものの施設維持費が384万円の増（+17.7%）となったことなどにより総額で102万円増（+1.0%）の1億252万円となりました。  |
| 東根財産区<br>特別会計    | 前年度と比較して会議費が4万円の増（+51.8%）となったことなどにより総額で6万円増（+17.4%）の41万円となりました。   |
| 水道事業会計           | 収益的支出は前年度と比較して5,618万円増（+5.9%）の10億1,225万円となりました。資本的支出は前年度と比較して企業債償還金が2,699万円の減（▲15.0%）となったものの高倉配水池（受水池）整備事業が1億5,679万円の増（+2,818.4%）となったことなどにより1億296万円増（+37.6%）の3億7,715万円となりました。 |

