

平成 29 年度決算の概要

I 一般会計の概要

1 一般会計決算額

一般会計決算額は、歳入が 132 億 9,229 万円、歳出が 126 億 9,715 万円で前年度と比較して、歳入は 3 億 2,197 万円の減 (▲2.4%)、歳出は 5 億 785 万円の減 (▲3.8%) となりました。

歳出減の主な要因は、賑わいの交流拠点施設整備事業が 2 億 8,020 万円の増、保育施設整備事業(民設補助等)が 2 億 6,761 万円の増となったものの、学校給食センター整備事業が 5 億 9,575 万円の減、陸上競技場改修事業が 2 億 4,774 万円の皆減、仙南地域広域行政事務組合負担金のうち仙南クリーンセンター負担金が 2 億 2,346 万円の減となったことなどにより歳出全体で減額となったものです。

歳入減の主な要因は、市税が 2,153 万円の増となったものの、地方交付税が 2 億 2,573 万円の減、学校給食センター整備事業の減などに伴い市債が 2 億 3,489 万円の減となったことなどにより、歳入全体で減額となったものです。

なお、繰越明許費として賑わいの交流拠点施設整備事業など 17 事業、9 億 6,916 万円を平成 30 年度へ繰り越しています。

歳入歳出差引(形式収支)は、5 億 9,514 万円となり翌年度への繰越財源 2 億 2,960 万円を差し引いた実質収支は 3 億 6,554 万円となりましたが、このうち財政調整基金に 1 億 8,554 万円を積立て、残りの 1 億 8,000 万円は繰越金として平成 30 年度の歳入に編入します。

(単位：千円)

項 目	平成 29 年度	平成 28 年度	増 減 額	増 減 率
歳入・歳出予算現額	14,057,412	14,008,853	48,559	0.3%
歳入決算額	13,292,293	13,614,265	▲321,972	▲2.4%
歳出決算額	12,697,152	13,205,003	▲507,851	▲3.8%
歳入歳出差引	595,141	409,262	185,879	
翌年度に繰越すべき財源	229,602	44,917	184,685	
実質収支	365,539	364,345	1,194	
単年度収支	1,194	▲11,950	13,144	
積立金	161	178	▲17	
繰上償還金	0	0	0	
積立金取崩し額	500,000	350,000	150,000	
実質単年度収支	▲498,645	▲361,772	▲136,873	

2 市税決算額

市税決算額は33億7,095万円で、前年度と比較して2,153万円の増(+0.6%)となりました。

主な増加の理由は、市民税(個人)が3,092万円の減(▲2.6%)、市たばこ税が2,948万円の減(▲11.7%)となったものの、固定資産税が6,393万円の増(+4.4%)、市民税(法人)が780万円の増(+4.0%)となったことによるものです。

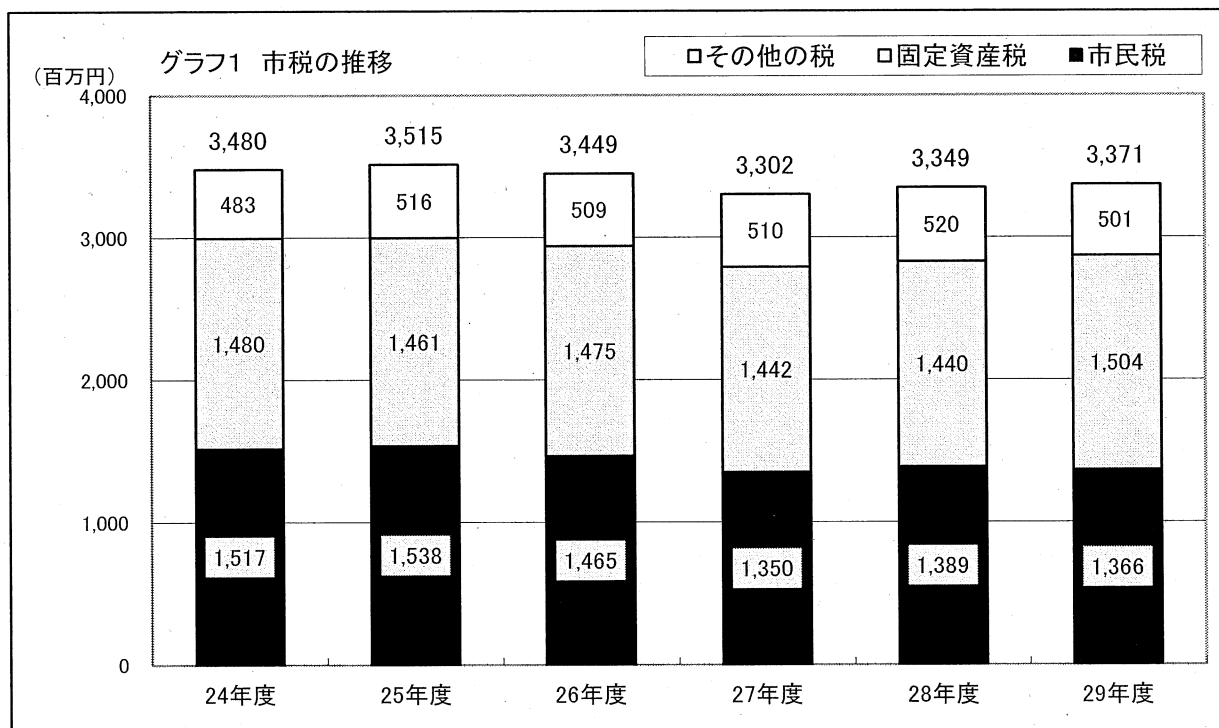
市税全体の収納率(滞納繰越分を含む)は94.1%でした(平成28年度93.7%)。

※平成29年度現年課税分の収納率98.6%(平成28年度98.6%±0ポイント)

平成29年度滞納繰越分の収納率21.1%(平成28年度17.5%+3.6ポイント)

(単位:千円)

税目	平成29年度	平成28年度	増減額	増減率	H29収納率	H28収納率
市民税(個人)	1,164,023	1,194,947	▲30,924	▲2.6%	94.2%	94.1%
市民税(法人)	201,649	193,851	7,798	4.0%	97.8%	98.8%
小計	1,365,672	1,388,798	▲23,126	▲1.7%	94.7%	94.8%
固定資産税	1,504,485	1,440,560	63,925	4.4%	93.1%	92.2%
軽自動車税	105,133	100,442	4,691	4.7%	92.1%	91.4%
市たばこ税	221,796	251,278	▲29,482	▲11.7%	100.0%	100.0%
都市計画税	173,861	168,340	5,521	3.3%	92.2%	91.3%
計	3,370,947	3,349,418	21,529	0.6%	94.1%	93.7%



3 市税等の一般財源

歳入における市税等の一般財源総額は、前年度と比較して 4,140 万円の減 (▲0.5%) となりました。

主な減少の理由は、市税が 2,153 万円の増 (+0.6%)、地方譲与税・交付金が 4,881 万円の増 (+6.0%) となったものの地方交付税が 1 億 1,884 万円の減 (▲3.0%) となったことによるものです。

(単位：千円)

項目	平成 29 年度	平成 28 年度	増減額	増減率
市 税	3,370,947	3,349,418	21,529	0.6%
地方譲与税・交付金 ^(注)	856,295	807,490	48,805	6.0%
地方交付税 ^(注)	3,786,235	3,905,078	▲118,843	▲3.0%
うち普通交付税	3,151,927	3,317,085	▲165,158	▲5.0%
うち特別交付税	634,308	587,993	46,315	7.9%
臨時財政対策債	448,600	441,490	7,110	1.6%
計	8,462,077	8,503,476	▲41,399	▲0.5%

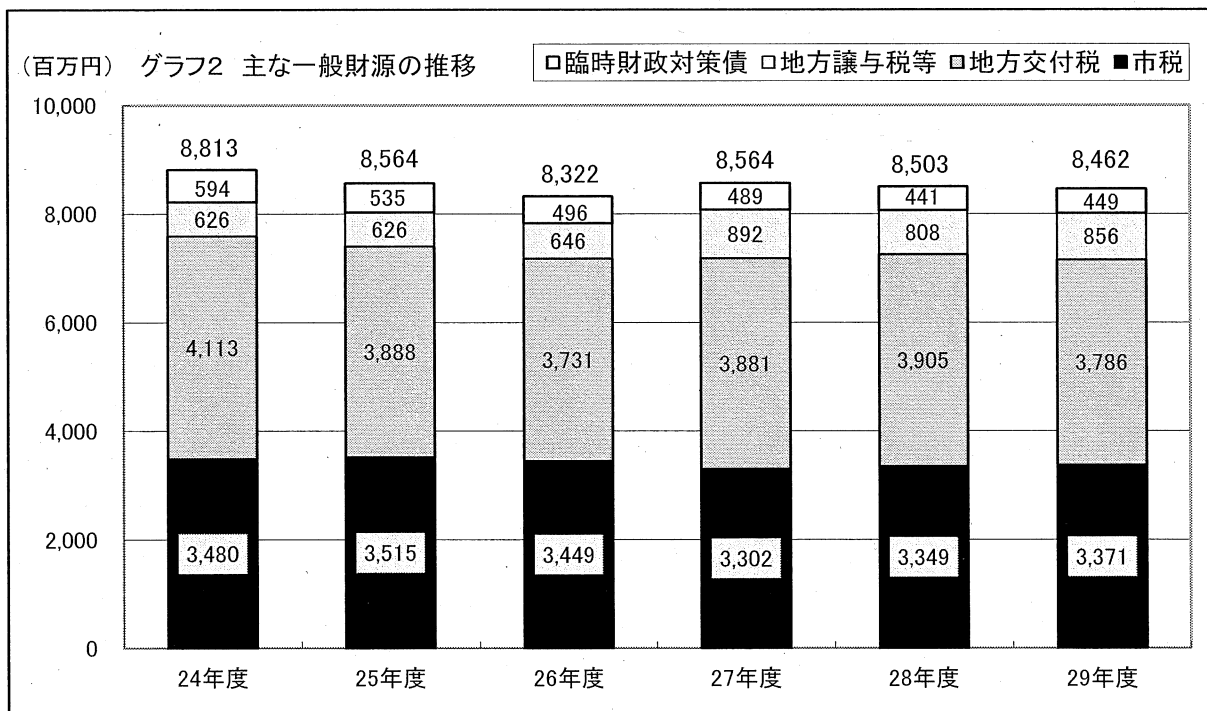
(注) 地方譲与税…自動車重量譲与税、地方道路譲与税、地方揮発油譲与税

交付金……子割交付金、配当割交付金、株式等譲渡所得割交付金、地方消費税交付金、ゴルフ場利用税交付金、

自動車取得税交付金、地方特例交付金、交通安全対策特別交付金、国有提供施設等所在市町村助成交付金

地方交付税…普通交付税、特別交付税*

※ 特別交付税のうち震災復興特別交付税については、災害復旧事業や原発事故対策事業に対する措置分は一般財源から除き、地方税等の減収補てん分(186,175千円)についてのみ一般財源として含めています。



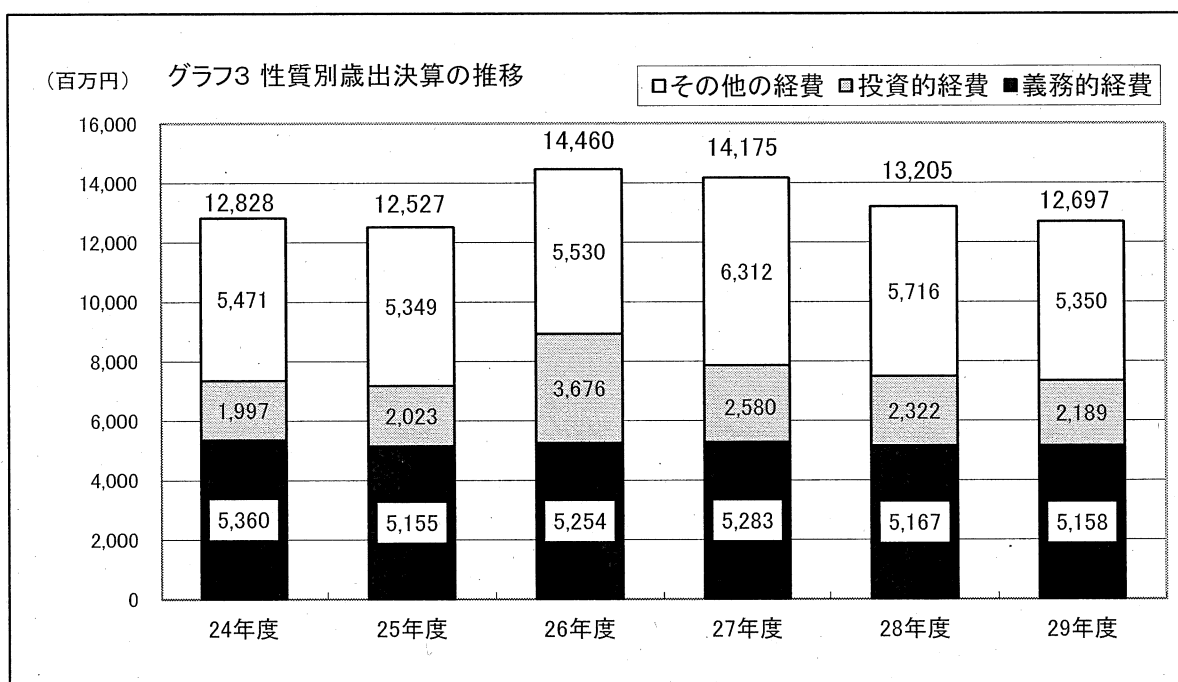
4 性質別歳出決算の状況

歳出総額は、前年度と比較して5億785万円の減(▲3.8%)となりました。

義務的経費は、人件費が1,742万円の増(+0.7%)、扶助費が4,567万円の増(+2.6%)となったものの公債費が7,225万円の減(▲7.0%)となり、義務的経費の総額では916万円の減(▲0.2%)となりました。

投資的経費は、普通建設事業費が1億4,037万円の減(▲6.3%)、災害復旧事業費が690万円の増(+7.3%)となり、投資的経費の総額では1億3,347万円の減(▲5.7%)となりました。

その他の経費は、補助費等や積立金が減少(それぞれ3億3,492万円減、2億12万円減)したことなどにより、総額では3億6,522万円の減(▲6.4%)となりました。



5 経常収支比率の状況

財政構造の弾力性を示す指標である経常収支比率は99.2%で前年度の96.9%と比べ2.3ポイント増となりました。

経常経費充当一般財源(歳出)は、9,771万円増加(+1.3%)しました。主な増加の要因は、公債費が7,495万円減となったものの人件費が1,919万円増、扶助費が5,222万円増及び物件費が6,828万円増となったことなどによるものです。

経常一般財源等(歳入)は、7,842万円減少(▲1.0%)しました。主な減少の要因は、市税が1,601万円増となったものの普通交付税が1億6,516万円減となったことなどによるものです。

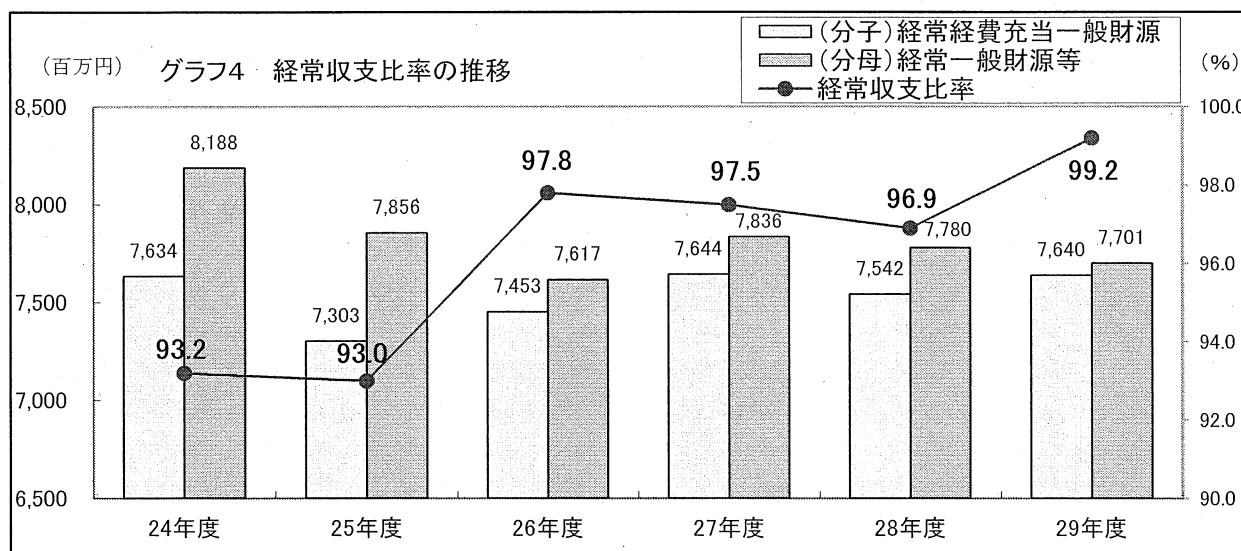
経常経費充当一般財源(歳出)の増加及び経常一般財源等(歳入)の減少により、経常収支比率は増となりました。

経常収支比率を構成する分子及び分母の対前年度増減状況

(単位：千円)

(分子)経常経費充当一般財源 7,639,628				(分母)経常一般財源等 7,701,219			
区 分	金 額	前年度増減		区 分	金 額	前年度増減	
人 件 費	2,123,071	19,186		市 税	3,197,086	16,008	
扶 助 費	614,596	52,216		地 方 譲 与 税	184,331	▲826	
物 件 費	1,177,318	68,275		各 種 交 付 金 等	671,964	49,631	
補 助 費 等	1,071,917	▲18,985		普 通 交 付 税	3,151,927	▲165,158	
繰 出 金	1,453,911	▲26,993		臨 時 財 政 対 策 債	448,600	7,110	
その他(公債費など)	1,198,815	4,007		その他(財産収入など)	47,311	14,812	
合 計	7,639,628	97,706		合 計	7,701,219	▲78,423	

(注) 経常収支比率=経常経費充当一般財源/経常一般財源等×100 (7,639,628/7,701,219×100=99.2%)



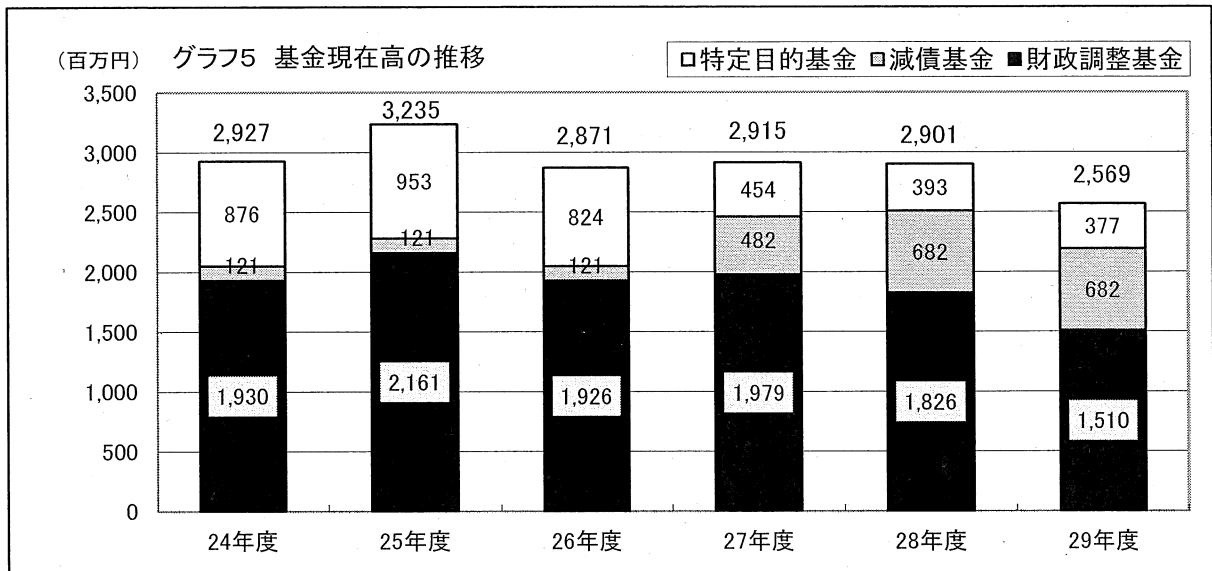
6 基金の状況

平成29年度末の財政調整基金現在高は15億1,038万円で前年度と比較して3億1,549万円減少しました。減少の理由は、平成28年度決算剰余金1億8,435万円の積立てをした一方で、歳入歳出財源不足に対応し5億円取り崩したことによるものです。

また、財政調整基金、減債基金及びその他特定目的基金(7基金)を合わせた基金現在高は25億6,885万円と前年度と比較して3億3,243万円減少しました。これは、財政調整基金の減少のほか震災復興基金が614万円減少したことなどによるものです。

(単位：千円)

区 分	平成29年度末現在高	平成28年度末現在高	増 減 額
財 政 調 整 基 金	1,510,376	1,825,870	▲315,494
減 債 基 金	681,623	681,555	68
その他特定目的基金(7基金)	376,849	393,853	▲17,004
計	2,568,848	2,901,278	▲332,430



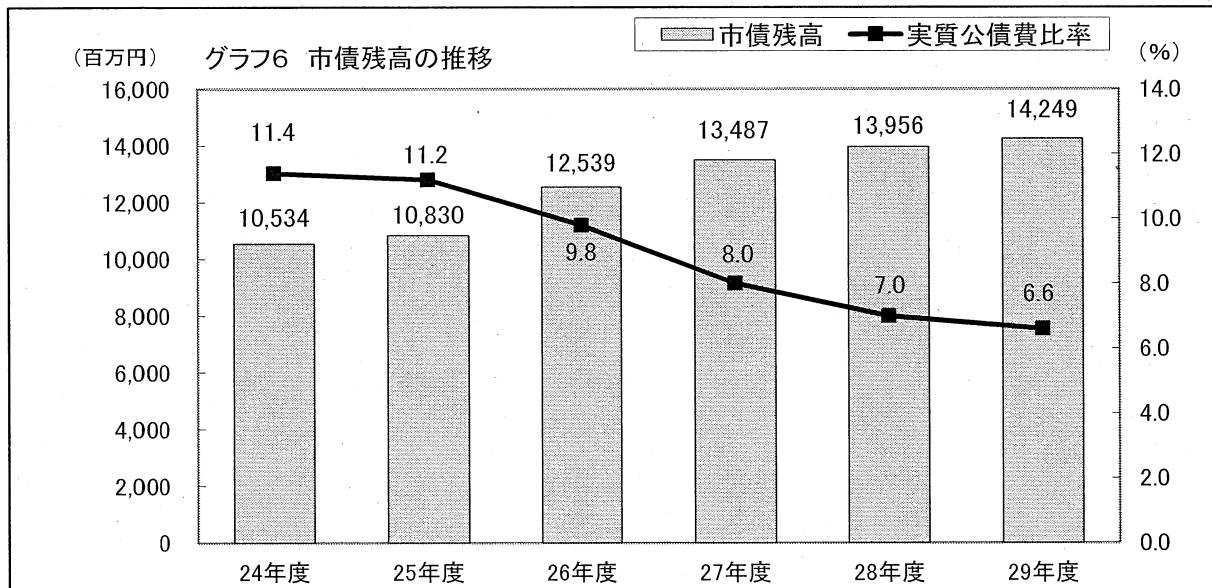
7 市債の状況

平成29年度中は11億5,620万円の市債借入れをした一方で、元金償還額は8億6,261万円であったため、平成29年度末の市債残高は142億4,937万円と前年度から2億9,359万円の増(+2.1%)となりました。

主な事業に充当した市債額は、賑わいの交流拠点施設整備事業に1億7,820万円、枝野橋補修事業に7,640万円及び住社橋整備事業に6,890万円などです。

市債発行基準の指標となる実質公債費比率は、公営企業会計や一部事務組合などへの地方債償還に充てた繰出金や負担金なども含め算定されますが、この比率が18%以上(直近3か年平均)になると市債発行の際、県知事の許可が必要(現在は届出又は協議)となりますが、平成29年度は6.6%(平成27年度～平成29年度の3か年平均)で前年度と比較して0.4ポイント低下しました。

なお、一般会計の公債費(元利償還額)の減少により実質公債費比率は低下傾向にありますが、ここ数年で市債残高が増加していることから元金償還据置期間終了に伴う公債費の増加により、平成30年度からは比率が上昇することが見込まれています。



平成29年度 一般会計歳入決算前年度比較表

(単位：千円、%)

区 分	平成29年度 ①	平成28年度 ②	比較 ①-②		主な増減 【 】内の数字は平成28年度との比較
			金額	増減率	
1. 市 税	3,370,947	3,349,418	21,529	0.6	
個人市民税	1,164,023	1,194,947	▲30,924	▲2.6	所得割【▲2.7%】均等割【+1.3%】
法人市民税	201,649	193,851	7,798	4.0	法人税割【+4.3%】均等割【+3.4%】
固定資産税	1,504,485	1,440,560	63,925	4.4	土地【+0.1%】家屋【+2.7%】償却資産【+15.0%】
軽自動車税	105,133	100,442	4,691	4.7	
市たばこ税	221,796	251,278	▲29,482	▲11.7	
都市計画税	173,861	168,340	5,521	3.3	土地【+0.7%】家屋【+5.3%】
2. 地方譲与税	184,331	185,157	▲826	▲0.4	○地方揮発油譲与税 53,412【▲671 ▲1.2%】 ○自動車重量譲与税 130,919【▲155 ▲0.1%】
3. 利子割交付金	4,138	2,408	1,730	71.8	
4. 配当割交付金	9,576	6,919	2,657	38.4	
5. 株式等譲渡所得割交付金	9,689	3,941	5,748	145.9	
6. 地方消費税交付金	553,559	530,991	22,568	4.3	
7. ゴルフ場利用税交付金	3,733	4,235	▲502	▲11.9	
8. 自動車取得税交付金	59,360	44,157	15,203	34.4	
9. 国有提供施設等所在 市町村助成交付金	13,989	13,415	574	4.3	
10. 地方特例交付金	13,915	12,249	1,666	13.6	○減収補てん特例交付金
11. 地方交付税	3,792,183	4,017,916	▲225,733	▲5.6	
普通交付税	3,151,927	3,317,085	▲165,158	▲5.0	
特別交付税	640,256	700,831	▲60,575	▲8.6	
内訳 通常分	448,133	434,374	13,759	3.2	
震災分	192,123	266,457	▲74,334	▲27.9	仙南クワンセンター整備事業負担金に係る交付分 皆減【▲182,946】
12. 交通安全対策特別交付金	4,005	4,018	▲13	▲0.3	
13. 分担金及び負担金	87,614	38,334	49,280	128.6	○橋りょう整備事業負担金 77,420【+52,920 +216.0%】
14. 使用料及び手数料	200,771	201,124	▲353	▲0.2	○保育料 78,906【+3,729 +5.0%】 ○児童館等利用料 7,134【▲2,028 ▲22.1%】 ○市民センター使用料 2,613【▲1,204 ▲31.5%】
15. 国庫支出金	1,467,076	1,488,914	▲21,838	▲1.5	○社会資本整備総合交付金(都市再生整備計画) 152,555【+112,788 +283.6%】 ○臨時福祉給付金給付事業費等補助金 103,202【▲54,712 ▲34.6%】 ○学校施設環境改善交付金 皆減【▲71,081】
16. 県支出金	919,783	734,127	185,656	25.3	○認定こども園施設整備交付金等 200,206【皆増】 ○担い手確保・経営強化支援事業費補助金 皆減【▲58,064】
17. 財産収入	48,723	19,590	29,133	148.7	
うち財産貸付収入	18,825	18,096	729	4.0	
うち財産売却収入	29,589	1,047	28,542	2,726.1	○土地建物売却収入
18. 寄 附 金	192,544	223,933	▲31,389	▲14.0	○ふるさと納税寄附金 68,773【▲17,230 ▲20.0%】 ○仙南クワンセンター建設に係る地元対策事業 寄附金 123,603【▲13,797 ▲10.0%】
19. 繰 入 金	517,055	410,324	106,731	26.0	
財政調整基金	500,000	350,000	150,000	42.9	【主な充当先】
明日を拓く人材育成基金	4,830	3,820	1,010	26.4	○グリーンフィールド市交流事業等
長寿社会対策基金	1,500	1,500	0	0.0	○高齢者福祉タクシー助成事業
農業振興基金	50	80	▲30	▲37.5	○農業担い手育成資金利子補給金
都市整備基金	0	43,800	▲43,800	皆減	
スポーツ振興基金	4,530	6,100	▲1,570	▲25.7	○リバーサイドマラソン実行委員会負担金等
震災復興基金	6,145	5,017	1,128	22.5	○自主防災組織支援事業補助金 ○避難所資機材等整備事業
その他特別会計繰入金	0	7	▲7	皆減	○公共下水道事業特別会計繰入金
20. 繰 越 金	224,917	360,793	▲135,876	▲37.7	○純繰越金 180,000【±0】 ○繰越財源繰越金 44,917【▲135,876 ▲24.8%】
21. 諸 収 入	458,185	571,212	▲113,027	▲19.8	○スポーツ振興くじ助成金 34,759【▲50,041 ▲59.0%】 ○東京電力福島第一原発事故に係る損害賠償金 5,460【▲83,259 ▲93.8%】
22. 市 債	1,156,200	1,391,090	▲234,890	▲16.9	
建設地方債	685,100	917,400	▲232,300	▲25.3	○賑わいの交流拠点施設整備事業充当債 178,200【+168,900 +1,816.1%】
災害復旧事業債	22,500	32,200	▲9,700	▲30.1	○学校給食センター整備事業充当債 皆減【▲345,800】
臨時財政対策債	448,600	441,490	7,110	1.6	
歳入合計	13,292,293	13,614,265	▲321,972	▲2.4	

平成29年度 一般会計歳出決算前年度比較表

(単位：千円)

区 分	平成29年度	平成28年度	比 較	主 な 増 減 【 】内の数字は平成28年度との比較
1 議会費	170,692	178,723	▲8,031	○議員報酬・期末手当 96,665 【▲3,595 ▲3.6%】 ○議員共済会負担金 28,580 【▲2,650 ▲8.5%】
2 総務費	1,755,906	1,965,634	▲209,728	○東庁舎屋上防水改修工事費 12,763 【皆増】 ○減債基金積立金 68 【▲200,052 ▲99.9%】 ○市民センター備品購入費 198 【▲21,689 ▲99.1%】
3 民生費	3,888,621	3,603,508	285,113	○保育施設整備事業 267,998 【+267,609】 ○施設型給付費 69,217 【+44,360 +178.5%】 ○障害者総合支援給付事業 479,734 【+31,747 +7.1%】 ○地域医療介護総合確保事業補助金 35,105 【皆増】 ○臨時福祉給付金支給事業 103,208 【▲50,827 ▲33.0%】 ○国民健康保険事業特別会計繰出金 207,319 【▲27,171 ▲11.6%】
4 衛生費	949,329	1,111,911	▲162,582	○みやぎ県南中核病院企業団負担金・出資金 285,874 【▲22,953 ▲7.4%】 ○仙南ケアセンター負担金 41,413 【▲223,461 ▲84.4%】 ○上水道高料金対策補助金 41,241 【皆増】 ○上水道管路耐震化事業費出資金 24,479 【皆増】
5 労働費	25,986	14,593	11,393	○婦人研修センター屋根改修工事費 11,232 【皆増】
6 農林業費	611,523	644,602	▲33,079	○多面的機能支払交付金事業 85,281 【+8,934 +11.7%】 ○農作物等災害対策事業費補助金(生産振興特別助成) 14,060 【皆増】 ○担い手確保・経営強化支援事業費補助金 皆減 【▲58,064】 ○江尻排水機場操作点検等業務委託料 10,357 【▲19,844 ▲65.7%】
7 商工費	722,622	390,392	332,230	○観光ルートサイン設置事業 27,002 【皆増】 ○スペースタワー・コスモハウス学習棟整備事業 30,032 【+11,524 +62.3%】 ○賑わいの交流拠点施設整備事業 321,977 【+280,196 +670.6%】
8 土木費	1,928,722	1,999,896	▲71,174	○寺前1号線道路改良事業 35,489 【+30,700 +641.1%】 ○道路舗装事業 148,731 【+49,665 +50.1%】 ○枝野橋補修事業 178,896 【▲118,805 ▲39.9%】 ○住社橋整備事業 237,580 【+132,536 +126.2%】 ○阿武隈川緑地整備事業 31,644 【皆増】 ○陸上競技場改修事業 皆減 【▲247,738】
9 消防費	442,209	437,666	4,543	○仙南広域消防費負担金 320,218 【+13,444 +4.4%】 ○防火水槽整備事業 434 【▲7,248 ▲94.4%】
10 教育費	1,146,984	1,738,156	▲591,172	○自治センター改修工事費 皆減 【▲53,188】 ○スポーツ交流館浴室等改修事業 22,197 【皆増】 ○学校給食センター運営事業 261,468 【+13,475 +5.4%】 ○学校給食センター整備事業 324 【▲595,750 ▲99.9%】
11 災害復旧費	101,855	94,955	6,900	○農林業施設災害復旧費 37,308 【+25,941 +228.2%】 ○公共土木施設災害復旧費 64,547 【▲19,041 ▲22.8%】
12 公債費	952,703	1,024,967	▲72,264	○定期償還元金 862,612 【▲59,204 ▲6.4%】 ○定期償還利子 90,091 【▲13,060 ▲12.7%】
13 諸支出金	0	0	0	
14 予備費	0	0	0	
歳出合計	12,697,152	13,205,003	▲507,851	

平成29年度 一般会計性質別歳出決算前年度比較表

(単位：千円、%)

区 分	平成29年度 ①	平成28年度 ②	比較 ①-②		主 な 増 減 【 】内の数字は平成28年度との比較
			金額	増減率	
1. 人件費	2,426,695	2,409,273	17,422	0.7	○職員給(給料・手当)1,405,122【▲14,896 ▲1.0%】 ○職員共済組合負担金288,991【+7,932 +2.8%】 ○職員退職手当組合負担金223,375【+7,858 +3.6%】 ○放課後児童指導員報酬22,020【+5,715 +35.1%】
2. 扶助費	1,778,392	1,732,721	45,671	2.6	○障害福祉サービス費435,971【+16,576 +4.0%】 ○障害児通所支援給付費31,213【+17,292 +124.2%】 ○施設型給付費69,217【+44,360 +178.5%】 ○生活保護扶助費174,429【+17,336 +11.0%】 ○臨時福祉給付金97,575【▲46,335 ▲32.2%】
3. 公債費	952,772	1,025,025	▲72,253	▲7.0	○定期償還元金862,612【▲59,204 ▲6.4%】 ○定期償還利子90,091【▲13,060 ▲12.7%】 ○基金繰替運用利子69【+11 +19.0%】
元金	862,612	921,816	▲59,204	▲6.4	
利子	90,160	103,209	▲13,049	▲12.6	
義務的経費 計	5,157,859	5,167,019	▲9,160	▲0.2	
4. 物件費	1,745,964	1,683,049	62,915	3.7	○庁内情報ネットワークシステム借上・保守委託料106,274【+15,410 +17.0%】 ○行政情報システム借上・運用業務委託料111,228【+19,118 +20.8%】 ○学校給食センター運営費244,572【+13,904 +6.0%】
5. 維持補修費	178,951	191,536	▲12,585	▲6.6	○橋りょう定期点検業務委託料9,077【▲16,462 ▲64.5%】 ○除融雪業務委託料11,259【+3,164 +39.1%】
6. 補助費等	1,834,610	2,169,528	▲334,918	▲15.4	
仙南地域広域行政事務組合負担金	551,317	755,801	▲204,484	▲27.1	※介護保険費11,088は特別会計(仙南広域負担金全体:562,405)
総務費	40,609	37,859	2,750	7.3	
徴税費	10,320	9,626	694	7.2	
障害福祉費	1,648	1,678	▲30	▲1.8	
あぶくま斎苑	21,450	19,821	1,629	8.2	
仙南リイクルセンター	17,092	17,667	▲575	▲3.3	
仙南最終処分場	10,036	15,906	▲5,870	▲36.9	
仙南クリーンセンター	41,413	264,874	▲223,461	▲84.4	○整備事業分1,853【▲249,028(うち震災復興特別交付税措置分▲182,946)】
動物焼却施設	663	483	180	37.3	
し尿処理施設	82,449	75,175	7,274	9.7	
消防費	320,218	306,774	13,444	4.4	
教育費	5,419	5,938	▲519	▲8.7	
みやぎ県南中核病院企業団負担金	153,465	308,827	▲155,362	▲50.3	○元金償還負担分を出資金に組替したことによる減
後期高齢者医療広域連合負担金	321,708	334,513	▲12,805	▲3.8	
その他補助費等	808,120	770,387	37,733	4.9	○上水道高料金対策補助金41,241【皆増】 ○農地集積・集約化対策事業費補助金11,785【▲17,429 ▲59.7%】 ○農作物等災害対策事業費補助金(生産振興特別助成)14,060【皆増】
7. 積立金	280	200,395	▲200,115	▲99.9	○減債基金積立金68【▲200,052 ▲99.9%】
8. 貸付金	150,600	150,700	▲100	▲0.1	○母子家庭及び父子家庭福祉対策資金貸付金300【▲150 ▲33.3%】
9. 投資及び出資金	171,852	20,080	151,772	755.8	○みやぎ県南中核病院企業団出資金132,409【皆増】 ○水道管路耐震化事業費出資金24,479【皆増】
10. 繰出金	1,268,154	1,300,347	▲32,193	▲2.5	
特別会計繰出金	1,268,150	1,300,337	▲32,187	▲2.5	
国民健康保険事業	207,319	234,490	▲27,171	▲11.6	○保険基盤安定分146,359【▲17,764 ▲10.8%】
後期高齢者医療	97,247	97,827	▲580	▲0.6	○保険基盤安定分89,289【▲1,201 ▲1.3%】
介護保険	403,924	398,399	5,525	1.4	○地域支援事業費分22,628【+7,401 +48.6%】
公共下水道事業	499,139	511,530	▲12,391	▲2.4	○資本費平準化債の減による繰出の増
農業集落排水事業	60,521	58,091	2,430	4.2	
基金繰出金	4	10	▲6	▲60.0	
一般行政経費 計	5,350,411	5,715,635	▲365,224	▲6.4	
11. 投資的経費	2,188,882	2,322,349	▲133,467	▲5.7	
普通建設事業費	2,087,027	2,227,394	▲140,367	▲6.3	○保育施設整備事業267,998【+267,609】 ○賑わいの交流拠点施設整備事業321,977【+280,196 +670.6%】 ○住社橋整備事業237,580【+132,536 +126.2%】 ○枝野橋補修事業178,896【▲118,805 ▲39.9%】 ○陸上競技場改修事業 皆減【▲247,738】 ○学校給食センター整備事業324【▲595,750 ▲99.9%】
災害復旧事業費	101,855	94,955	6,900	7.3	○農林業施設災害復旧費37,308【+25,941 +228.2%】 ○公共土木施設災害復旧費64,547【▲19,041 ▲22.8%】
歳出合計	12,697,152	13,205,003	▲507,851	▲3.8	

Ⅱ 特別会計及び企業会計の概要(歳出)

平成29年度 各種会計歳出総括表

(単位：千円)

会計区分		平成29年度	平成28年度	比較	主な増減 【 】内の数字は平成28年度との比較	
一般会計		12,697,152	13,205,003	▲507,851	○保育施設整備事業 267,998 【+267,609】 ○賑わいの交流拠点施設整備事業 321,977 【+280,196 +670.6%】 ○陸上競技場改修事業 皆減 【▲247,738】 ○学校給食センター整備事業 324 【▲595,750 ▲99.9%】 ○仙南クリーンセンター負担金 41,413 【▲223,461 ▲84.4%】	
特別会計	国民健康保険事業	3,714,932	3,701,050	13,882	○保険給付費 2,340,059 【+44,805 +2.0%】 ○共同事業拠出金 655,483 【▲58,360 ▲8.2%】	
	後期高齢者医療	318,824	303,769	15,055	○後期高齢者医療広域連合納付金 304,708 【+13,961 +4.8%】 ○健康診査事業費 6,067 【+616 +11.3%】	
	介護保険	2,907,767	2,829,892	77,875	○保険給付費 2,632,789 【▲1,727 ▲0.1%】 ○地域支援事業費 151,469 【+57,980 +62.0%】	
	公共下水道事業	1,446,649	2,286,501	▲839,852	○下水道建設費 330,392 【▲835,096 ▲71.7%】 ○公債費 954,856 【▲6,312 ▲0.7%】	
	農業集落排水事業	103,567	98,698	4,869	○施設維持費 21,726 【+2,024 +10.3%】 ○農業集落排水施設災害復旧費 2,002 【皆増】	
	東根財産区	283	727	▲444	○支障木伐採処分業務 皆減 【▲351】	
	計	8,492,022	9,220,637	▲728,615		
企業会計	水道事業	収益的支出	1,009,625	1,002,510	7,115	○受水費 472,206 【+358 +0.1%】 ○枝野浄水場制御盤修繕 皆減 【▲58,320】 ○消火栓修繕工事 9,148 【+6,420 +235.3%】 ○減価償却費 250,421 【+25,192 +11.2%】 ○納付消費税及び地方消費税 7,955 【皆増】
		資本的支出	382,653	448,454	▲65,801	○建設改良費 284,217 【▲44,385 ▲13.5%】 ○企業債元金償還金 98,436 【▲21,416 ▲17.9%】
	計	1,392,278	1,450,964	▲58,686		
合計		22,581,452	23,876,604	▲1,295,152		

特別会計及び企業会計の決算（歳出額）概要は以下のとおりです。

会計名	決算の概要（歳出）
国民健康保険事業 特別会計	前年度と比較して保険給付費が4,481万円の増（+2.0%）となったことなどにより、総額で1,388万円増（+0.4%）の37億1,493万円となりました。
後期高齢者医療 特別会計	前年度と比較して後期高齢者医療広域連合納付金が1,396万円の増（+4.8%）となったことなどにより、総額で1,506万円増（+5.0%）の3億1,882万円となりました。
介護保険 特別会計	前年度と比較して地域支援事業費が5,798万円の増（+62.0%）となったことなどにより、総額で7,788万円増（+2.8%）の29億777万円となりました。
公共下水道事業 特別会計	前年度と比較して下水道建設費が8億3,510万円の減（▲71.7%）となったことなどにより、総額で8億3,985万円減（▲36.7%）の14億4,665万円となりました。
農業集落排水事業 特別会計	前年度と比較して施設維持費が202万円の増（+10.3%）となったことなどにより、総額で487万円増（+4.9%）の1億357万円となりました。
東根財産区 特別会計	前年度と比較して支障木伐採処分業務が皆減（▲35万円）となったことなどにより、総額で44万円減（▲61.1%）の28万円となりました。
水道事業会計	<p>収益的支出は前年度と比較して減価償却費が2,519万円の増（+11.2%）となったことなどにより712万円増（+0.7%）の10億963万円となりました。</p> <p>資本的支出は前年度と比較して建設改良費が4,439万円の減（▲13.5%）、企業債元金償還金が2,142万円の減（▲17.9%）となったことにより、6,580万円減（▲14.7%）の3億8,265万円となりました。</p>